

平成27年度

主要な施策の成果に関する説明書

広島中央環境衛生組合

目 次

I	一般会計決算の状況	1
II	一般会計款別の内訳（歳入）	2
III	一般会計款別の内訳（歳出）	3
IV	一般会計性質別歳出の内訳	4
V	平成27年度 主要な施策の成果	5
VI	廃棄物処理施設実績	
1	ごみ処理実績	14
2	し尿処理実績	18

I 一般会計決算の状況

(単位：千円、%)

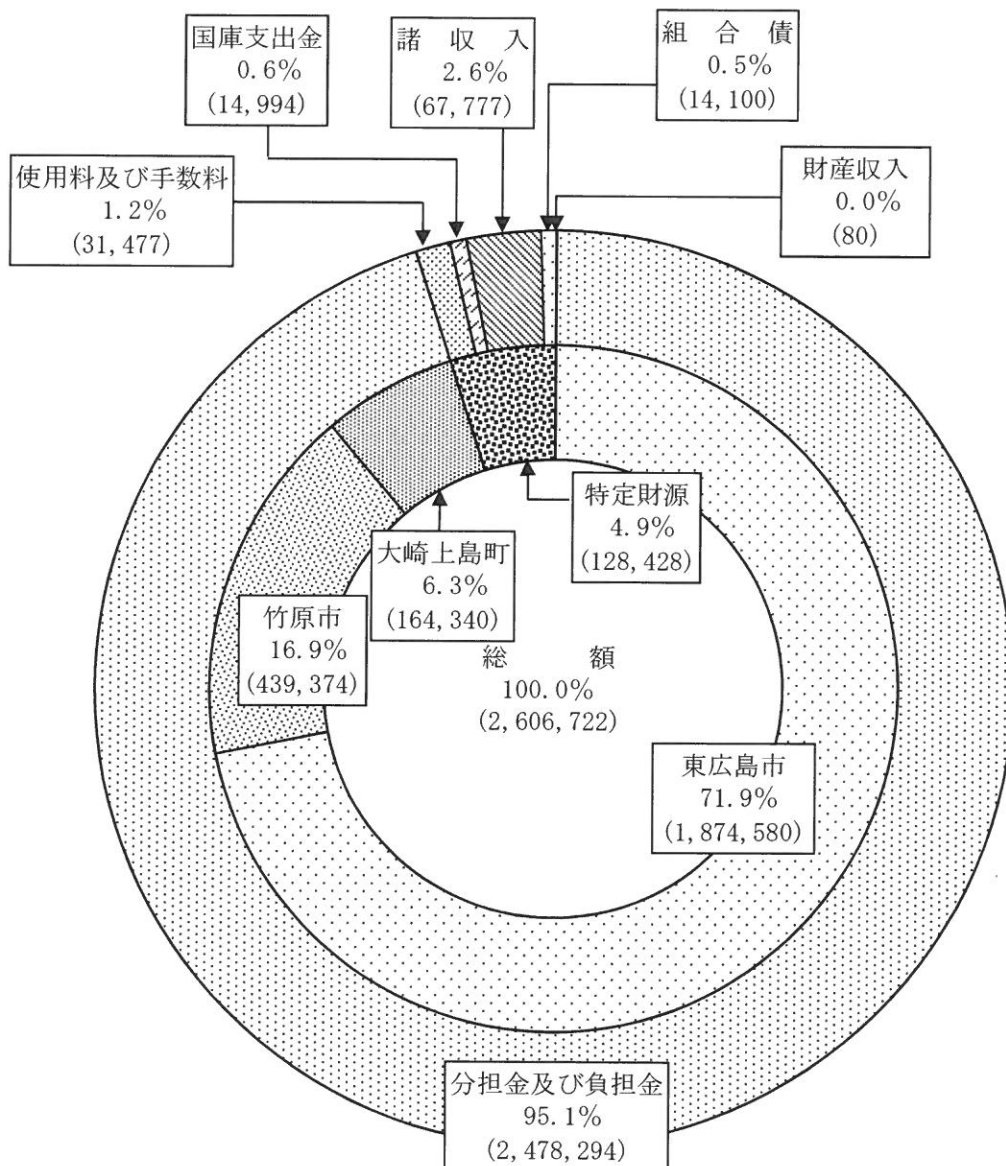
年 度	歳 入 A	歳 出 B	形式収支 C (A - B)	翌年度へ繰越 すべき財源D	実質収支 (C - D)	歳出伸び率
平成21年度	1,899,146	1,899,146	0	0	0	--
平成22年度	3,258,389	3,258,389	0	0	0	--
平成23年度	3,480,626	3,480,626	0	0	0	6.8
平成24年度	3,884,143	3,344,749	539,394	86,705	452,689	△ 3.9
平成25年度	3,928,045	3,475,356	452,689	0	452,689	3.9
平成26年度	3,689,002	3,689,002	0	0	0	6.1
平成27年度	2,606,722	2,605,762	960	960	0	△ 29.4

※平成21年10月1日組合設立のため、平成22年度の伸び率は記載せず。

Ⅱ 一般会計款別の内訳（歳入）

（単位：千円、％）

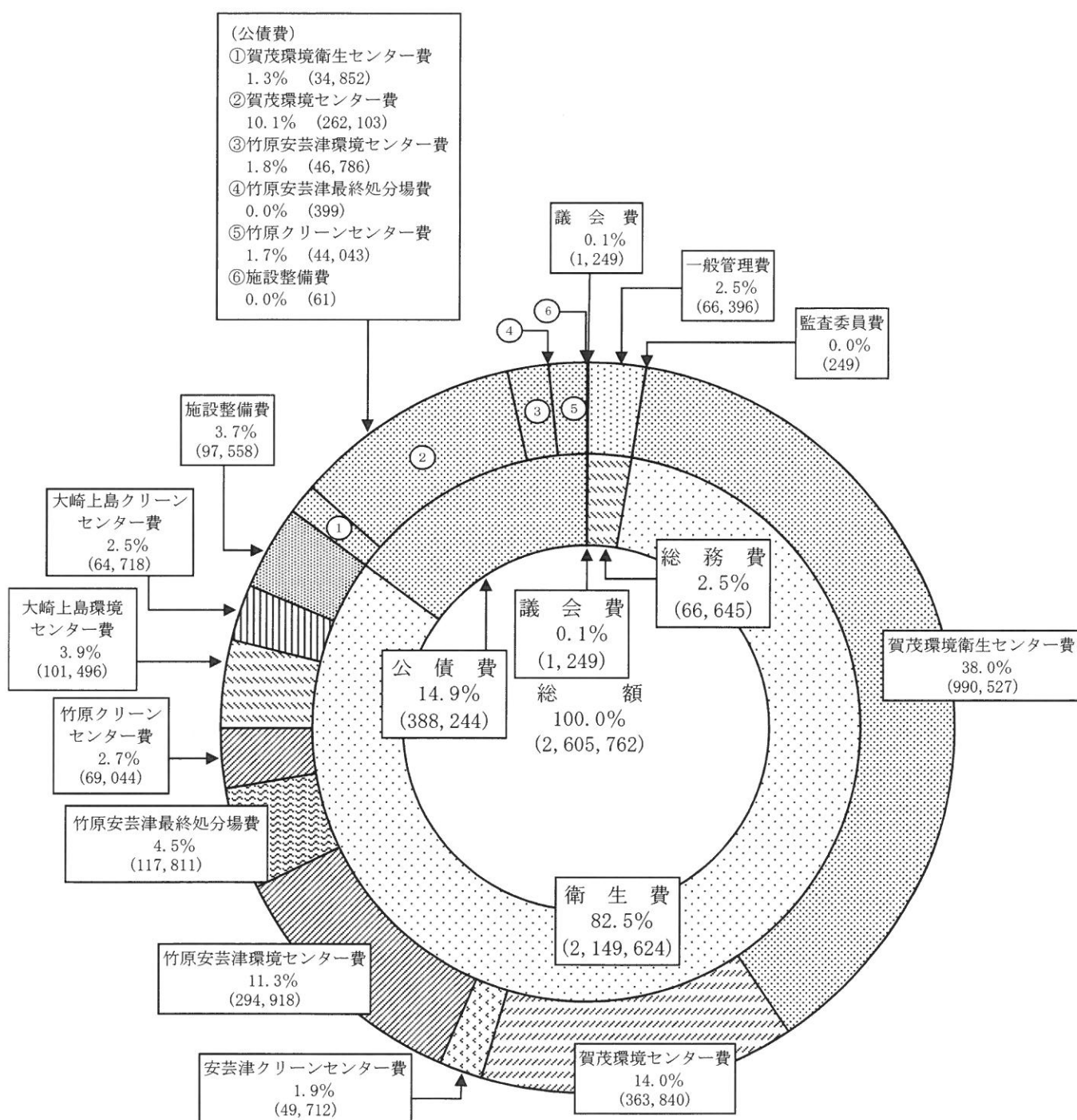
区 分	平成27年度決算額	構 成 比	平成26年度決算額	構 成 比	増 減 率
1 分担金及び負担金	2,478,294	95.1	2,842,890	77.1	△ 12.8
2 使用料及び手数料	31,477	1.2	30,846	0.8	2.0
3 国庫支出金	14,994	0.6	39,603	1.1	△ 62.1
4 繰 越 金	0	0.0	452,689	12.3	皆 減
5 諸 収 入	67,777	2.6	289,974	7.8	△ 76.6
6 組 合 債	14,100	0.5	33,000	0.9	△ 57.3
7 財 産 収 入	80	0.0	0	0.0	皆 増
合 計	2,606,722	100.0	3,689,002	100.0	△ 29.3



Ⅲ 一般会計款別の内訳（歳出）

（単位：千円、％）

区 分	平成27年度決算額	構 成 比	平成26年度決算額	構 成 比	増 減 率
1 議 会 費	1,249	0.1	1,132	0.1	10.3
2 総 務 費	66,645	2.5	67,706	1.8	△ 1.6
3 衛 生 費	2,149,624	82.5	2,764,644	74.9	△ 22.2
4 公 債 費	388,244	14.9	855,520	23.2	△ 54.6
5 予 備 費	0	0.0	0	0.0	--
合 計	2,605,762	100.0	3,689,002	100.0	△ 29.4

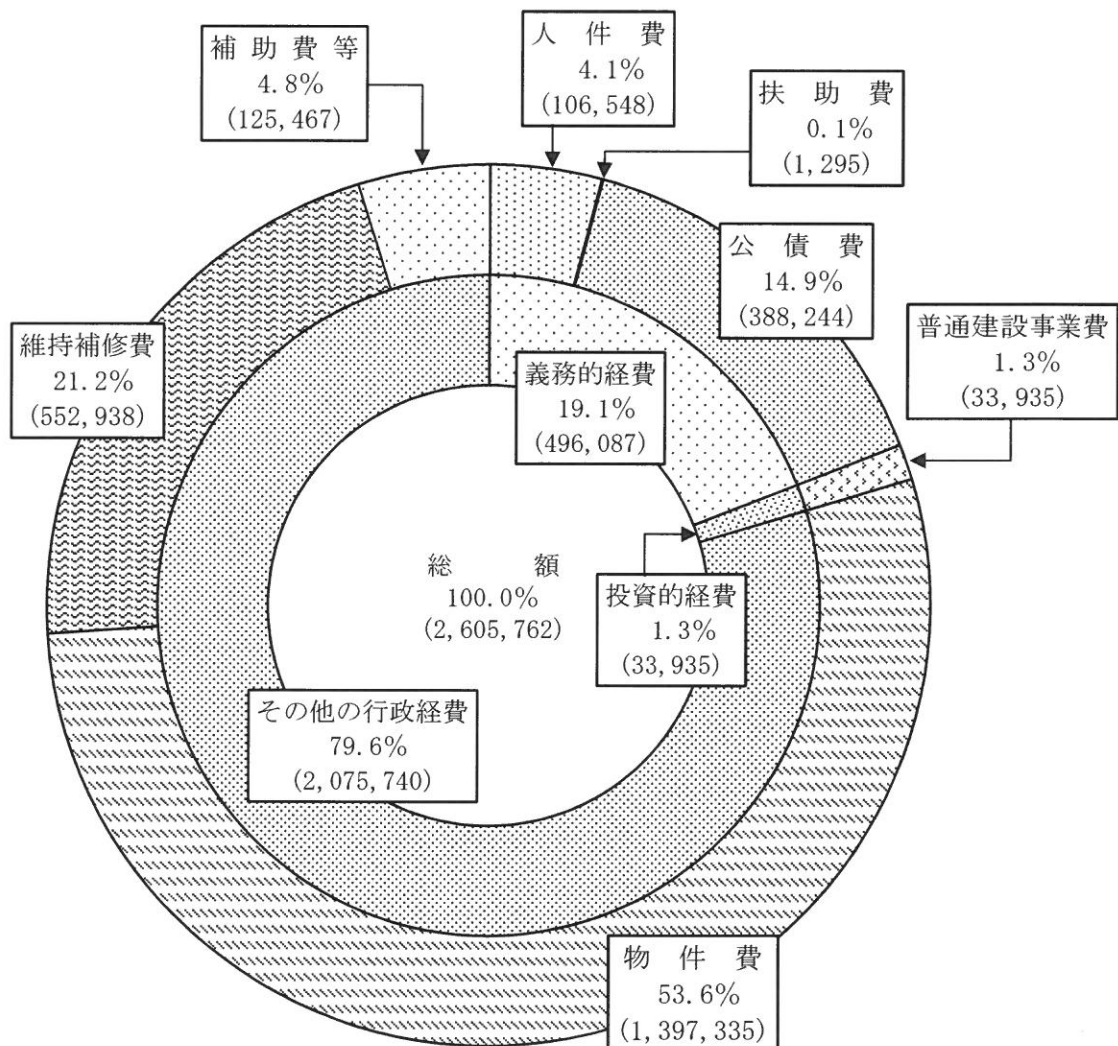


IV 一般会計性質別歳出の内訳

(単位：千円、%)

区 分	平成27年度決算額	構 成 比	平成26年度決算額	構 成 比	増 減 率
人 件 費	106,548	4.1	104,862	2.8	1.6
扶 助 費	1,295	0.1	1,235	0.1	4.9
公 債 費	388,244	14.9	855,520	23.2	△ 54.6
義 務 的 経 費 計	496,087	19.1	961,617	26.1	△ 48.4
普 通 建 設 事 業 費	33,935	1.3	98,419	2.7	△ 65.5
投 資 的 経 費 計	33,935	1.3	98,419	2.7	△ 65.5
物 件 費	1,397,335	53.6	1,365,168	37.0	2.4
維 持 補 修 費	552,938	21.2	547,663	14.8	1.0
補 助 費 等	125,467 [※]	4.8	716,135	19.4	△ 82.5
そ の 他 の 行 政 経 費 計	2,075,740	79.6	2,628,966	71.2	△ 21.0
合 計	2,605,762	100.0	3,689,002	100.0	△ 29.4

※補助費等125,467千円のうち、派遣職員負担金（人件費）112,548千円を含む。



V 平成27年度 主要な施策の成果

1 管内人口

(単位：人)

区 分	平成27年度 (平成28年3月31日現在)	平成26年度 (平成27年3月31日現在)	指数(平成26年度=100)
東 広 島 市	184,929	184,174	100
竹 原 市	26,999	27,554	98
大 崎 上 島 町	7,841	7,987	98
合 計	219,769	219,715	100

※管内人口は組合構成各市町の住民基本台帳による。

2 廃棄物処理実績

(1) ごみ処理

(単位：t)

区 分	平成27年度	平成26年度	指数(平成26年度=100)
可 燃 ご み	66,263	65,285	101
不 燃 ご み	4,240	4,165	102
資 源 ご み	5,121	5,091	101
有 害 ご み	69	68	101
合 計	75,693	74,609	101

(2) 最終処分

(単位：t)

区 分	平成27年度	平成26年度	指数(平成26年度=100)
埋 立 ご み	1,048	950	110
不 燃 物 処 理 残 渣	2,792	2,817	99
焼 却 灰 等	8,328	8,278	101
そ の 他	39	38	103
合 計	12,207	12,083	101

(3) し尿処理

(単位：kl)

区 分	平成27年度	平成26年度	指数(平成26年度=100)
し 尿	23,710	24,593	96
浄 化 槽 汚 泥 等	80,415	78,165	103
合 計	104,125	102,758	101

○業務1課

- 1 施設名 賀茂環境衛生センター (昭和60年10月設置、平成13年4月増設)
安芸津クリーンセンター (平成2年4月設置)
- 2 処理能力等 ごみ処理施設 300t/日 (75t/日×2炉、150t/日)
し尿処理施設
・賀茂環境衛生センター 210kl/日 (105kl/日×2系列)
・安芸津クリーンセンター 21kl/日

3 平成27年度処理実績

(1) 賀茂環境衛生センター

品目等	分別種	処理量(t)
生ごみ	燃やせるごみ	50,741
木くず類		
包装リサイクル用紙		
布類		
ゴム・皮革類・ホイル	可燃粗大ごみ	3,542
木製家具類(粗大ごみ)		
合計		54,283

※燃やせるごみ50,741tのうち、再資源化分(新聞・チラシ・雑誌・ダンボール等)216tを含む。

(2) 賀茂環境衛生センター

区分	処理量(kl)
し尿	15,787
浄化槽汚泥	60,673
合計	76,460

(3) 安芸津クリーンセンター

区分	処理量(kl)
し尿	1,901
浄化槽汚泥	3,809
合計	5,710

4 主な修繕補修等

(単位:千円)

施設名又は事業名	実施状況	
	概要	支出額
賀茂環境衛生センター	1 可燃ごみ処理施設補修整備 (1) 1・2号炉 ① 受入供給設備(ごみクレーン) ② 燃焼設備(火格子駆動装置ほか2か所) ③ 燃焼ガス冷却設備(減温塔ほか3か所) ④ 排ガス処理設備(薬剤供給ルーツブロワほか2か所) ⑤ 給排水設備(プラント揚水ポンプほか4か所) ⑥ 通風設備(誘引送風機ほか4か所) ⑦ 灰出設備(灰クレーンほか6か所) ⑧ 電気計装設備(計装機器ほか7か所)	149,275 89,644

	<ul style="list-style-type: none"> ⑨ その他設備（雑用空気圧縮機ほか1か所） 		
	(2) 3号炉	53,348	
	<ul style="list-style-type: none"> ① 受入供給設備（ごみクレーン） ② 燃焼設備（火格子駆動装置ほか2か所） ③ 燃焼ガス冷却設備（減温塔ほか1か所） ④ 排ガス処理設備（ろ過式集じん器ほか1か所） ⑤ 給排水設備（プラント揚水ポンプほか2か所） ⑥ 通風設備（誘引送風機ほか5か所） ⑦ 灰出設備（灰クレーンほか3か所） ⑧ 電気計装設備（計装機器ほか5か所） ⑨ その他設備（雑用空気圧縮機ほか2か所） 		
	(3) 可燃ごみ処理設備（その他）	6,283	
	① アリゲータ補修整備ほか17件		
	2 ごみ処理施設延命化更新整備賃貸借	97,834	97,834
	(1) 1・2号炉		
	<ul style="list-style-type: none"> ① 燃焼設備（火格子燃焼装置） ② 排ガス処理設備（ろ過式集じん機） ③ 電気計装設備（中央監視操作盤ほか2か所） 		
	(2) 3号炉		
	<ul style="list-style-type: none"> ① 受入供給設備（粗大ごみ破砕機） ② 燃焼設備（給じん装置ほか1か所） ③ 燃焼ガス冷却設備（ガス冷却室ほか1か所） ④ 排ガス処理設備（ろ過式集じん器） ⑤ 通風設備（誘引通風機ほか2か所） ⑥ 灰出設備（灰押出装置ほか1か所） ⑦ 電気計装設備（HCL・ばいじん計ほか5か所） 		
	3 し尿処理施設補修整備		59,532
	(1) 前処理設備（夾雑物除去装置ほか3台） (1)～(4)	30,240	
	(2) 主処理設備（曝気ブローアほか1台）		
	(3) 汚泥処理設備（脱水機）		
	(4) 電気計装設備（各種インバーター更新22台）		
	(5) 受入槽攪拌ポンプ補修整備ほか9件	21,893	
	(6) し尿処理設備（その他）	7,399	
	① 冷却器圧縮機補修ほか11件		
	4 多目的広場法面補修ほか2件	2,949	2,949
安芸津クリーンセンター	1 し尿処理施設補修整備		10,582
	(1) 汚泥乾燥焼却設備 (1)～(3)	9,180	
	(2) 脱水助剤高分子溶解装置		
	(3) 計装機器校正・点検		
	(4) し尿処理設備（その他）	1,402	
	① 脱離液貯留槽液位計取替修繕ほか4件		

○業務2課

- 1 施設名 賀茂環境センター
- ・最終処分場1工区 (平成2年4月設置)
 - ・最終処分場2工区 (平成18年4月設置)
 - ・不燃性粗大ごみ処理施設 (平成2年4月設置)
 - ・ペットボトル等処理施設 (平成18年7月設置)

- 2 処理能力等 最終処分場
- ・1工区 埋立容量 217,000m³
 - ・2工区 埋立容量 195,000m³
 - 不燃性粗大ごみ 40t/日
 - ペットボトル等処理施設 22t/日

3 平成27年度処理実績

(1) 賀茂環境センター

品目等	分別種	処理量(t)
家電製品類()	不燃粗大ごみ	2,015
発泡トレイ・容リプラ	リサイクルプラ	1,441
PETボトル	ペットボトル	192
ビン・缶類	資源ごみ	2,303
乾電池・蛍光管等	有害ごみ	58
合	計	6,009

(2) 賀茂環境センター最終処分場

品目等	分別種	処理量(t)
ガラスくず・焼却灰	埋立ごみ	9,839

4 主な修繕補修等

(単位：千円)

施設名又は 事業名	実 施 状 況		
	概 要	支 出 額	
賀茂環境セン ター	1 不燃ごみ処理施設	49,183	
	(1) 粗大ごみ処理施設補修整備		35,964
	① 破砕機補修(摩耗部品の交換及び分解整備)		
	② 電動機補修(駆動用モーター分解整備)		
	(2) ダクト及び集塵装置補修整備		1,836
	① サイクロン整備		
	② バグフィルター整備		
	③ 排風機整備		
	④ 粗大系ダクト整備		
	⑤ 手選別集塵機整備		
⑥ ダクト点検用デッキ補修			
(3) ベルトコンベア補修整備	1,188		
① アルミ選別機No.1整備			
② 手選別コンベア整備			
(4) 粗大系破砕設備補修整備	1,080		
① 破砕物搬送コンベア補修			

② 磁選別コンベア補修		
③ 破砕機自動給油装置補修		
(5) スtockヤード補修整備	1,588	
① プラットホーム通路屋根補修		
② スtockヤード整理棚補修		
(6) 資源系選別設備補修整備	886	
① 磁選別コンベア補修		
② 手選別コンベア補修		
(7) 不燃物可燃物分離装置補修整備	1,728	
トロンメル篩網ドラム部交換整備		
(8) 粗大監視用CCTV補修整備	1,620	
粗大監視用カメラ7台整備		
(9) リンググラインダー再生補修	1,066	
ハンマー30個整備		
(10) 管理棟空調機補修整備ほか9件	2,227	
2 最終処分場		9,520
(1) 浸出水処理施設補修整備	3,186	
① プロアー設備補修		
② 活性炭吸着塔補修		
③ 消化液循環ポンプ		
④ 汚水計量槽補修		
⑤ ろ過設備制御盤補修		
⑥ 機械・電気設備点検		
(2) 2工区補修整備	3,132	
① 年次・月次メンテナンス		
② 投入装置補修		
③ 電気設備補修		
(3) 最終処分場機能維持補修	1,304	
二工区3、4層目シート劣化部補修		
(4) 汚水送水ポンプ補修整備ほか6件	1,898	
3 ペットボトル等処理施設		8,552
(1) ペットボトル等処理施設補修整備	6,804	
① クレーン補修		
② ペットボトル結束機補修		
③ 二次破袋機本体交換補修		
④ 圧縮梱包設備総合点検補修		
(2) 容器包装プラライン補修ほか7件	1,748	

○業務3課

- 1 施設名 竹原安芸津環境センター (平成3年4月設置)
 竹原安芸津最終処分場 (平成7年4月設置)
 竹原クリーンセンター (昭和62年4月設置)
- 2 処理能力等 竹原安芸津環境センター 105t/日 (52.5t/日×2炉)
 竹原安芸津最終処分場 埋立容量 150,000m³
 竹原クリーンセンター 50kl/日

3 平成27年度処理実績

(1) 竹原安芸津環境センター・竹原安芸津最終処分場

品目等	分別種	処理量(t)
生ごみ	燃やせるごみ	9,748
木くず類		
包装リサイクル用紙		
ぬいぐるみ・紙おむつ		
木製家具類(粗大ごみ)	可燃粗大ごみ	
PETボトル	ペットボトル	56
布類・毛布類	資源ごみ	148
アルミ缶・スチール缶		79
新聞・チラシ・雑誌・ダンボール等		579
乾電池・蛍光管等	有害ごみ	6
合計		10,616

(2) 竹原安芸津最終処分場

品目等	分別種	処理量(t)
不燃残渣・焼却灰	埋立ごみ	2,368

(3) 竹原クリーンセンター

区分	処理量(kl)
し尿	4,062
浄化槽汚泥	13,310
合計	17,372

4 主な修繕補修等

(単位：千円)

施設名又は事業名	実 施 状 況	
	概 要	支 出 額
竹原安芸津環境センター	1 可燃ごみ処理施設補修整備	115,938
	(1) ごみ処理施設補修整備	
	① 給塵機	
	② 焼却炉	
	③ ガス冷却室	
	④ 減温塔	
	⑤ バグフィルタ	
	⑥ 空気圧縮機	
	⑦ 中央操作盤	
⑧ 破碎機		
		150,221

	<ul style="list-style-type: none"> ⑨ 混練成形機 ⑩ 不燃物排出装置 (2) 1号炉整流板補修整備 12,960 (3) 施設補修整備 5,184 <ul style="list-style-type: none"> ① セメントコンベア ② セメント定量供給装置 ③ ダスト定量供給装置 (4) ごみ搬送コンベア補修整備 1,507 (5) 差圧伝送器・発信機補修整備 2,646 (6) 無停電電源装置補修整備 1,620 (7) クレーン補修整備 2,375 (8) 空気圧縮機補修整備 2,568 (9) 粗大破砕コンベア補修整備 1,620 (10) エアコン補修整備 1,782 (11) 冷却水配管補修整備外 8件 2,021 	
竹原安芸津最 終処分場	<ul style="list-style-type: none"> 1 浸出水処理施設 <ul style="list-style-type: none"> (1) 浸出水処理施設補修整備 4,698 <ul style="list-style-type: none"> ① BOD板駆動装置分解整備 ② 再曝気円板装置分解整備 ③ 前処理ブロー分解整備 ④ 遠心脱水機補修整備 ⑤ 設備機能点検整備 (2) 遮光性不織布補修整備 5,670 (3) 浸出水処理施設上水配管補修外 6件 1,992 (4) 公用車修繕外 9件 1,630 	13,990

○業務4課

- 1 施設名 大崎上島環境センター (平成3年4月設置)
大崎上島クリーンセンター (平成8年4月設置)
- 2 処理能力等 ごみ処理施設 15t/日 (7.5t/日×2炉)
し尿処理施設 14kl/日

3 平成27年度処理実績

(1) 大崎上島環境センター

品目等	分別種	処理量(t)
生ごみ	燃やせるごみ	2,232
木くず類		
包装リサイクル用紙		
布類・軟質プラ等		
木製家具類・家電製品類等	粗大ごみ	113
陶器類	不燃ごみ	154
空き缶・スプレー缶		
空き瓶		
バケツ・硬質プラ	資源ごみ	28
新聞・チラシ・雑誌・ダンボール等		387
PETボトル		24
乾電池・蛍光管等	有害ごみ	5
合計		2,943

(2) 大崎上島クリーンセンター

区分	処理量(kl)
し尿	1,960
浄化槽汚泥	2,623
合計	4,583

4 主な修繕補修等

(単位：千円)

施設名又は 事業名	実施状況		
	概要	支出額	
大崎上島ク リーンセン ター	1 し尿処理施設補修整備	6,471	
	(1) し尿処理施設定期補修整備		1,820
	(2) し尿処理施設補修整備		4,651
	①前脱水・脱臭整備 ②受電盤設備整備 ③受入室自動ドア修繕等 (不特定修繕)		

○施設整備課

- 1 事業名 施設整備事業
- 2 事業内容等 組合が運転管理している3つの焼却施設及び3つのし尿処理施設を統合し、新たな施設を建設する。

3 平成27年度実績

(単位：千円)

施設名又は 事業名	実 施 状 況	
	概 要	支 出 額
施設整備	1 広島中央エコパーク造成工事実施設計等業務	15,000
	2 広島中央エコパーク整備事業に係る貴重動植物の移動・移植	4,752
	3 保安林解除申請書及びその申請に係る国有林調査報告	11,977
	4 広島中央エコパーク造成実施設計積算業務	2,735
	5 広島中央エコパーク建設工事に伴う発注支援業務	16,200
	6 一般廃棄物処理施設等建設工事差止請求訴訟事件着手金	648
	7 一般廃棄物処理施設等建設工事差止請求訴訟事件報酬金	2,322

VI 廃棄物処理施設実績

1 ごみ処理実績

(1) 賀茂環境衛生センター（可燃ごみ処理施設）

(単位：t)

区 分	平成27年度	平成26年度	指数(平成26年度=100)	
可 燃 ご み	一 般 家 庭	25,483	25,148	101
	事 業 系	25,258	24,758	102
	小 計	50,741	49,906	102
可 燃 性 粗 大 ご み	一 般 家 庭	2,576	2,486	104
	事 業 系	966	884	109
	小 計	3,542	3,370	105
合 計	54,283	53,276	102	

※ 各地区別内訳

(単位：t)

区 分	年度	西条、八本松、高屋、志和地区	黒瀬地区	福富地区	豊栄地区	河内地区	合 計
可 燃 ご み	27	41,650	6,562	457	514	1,558	50,741
	26	41,089	6,392	445	462	1,517	49,905
可 燃 性 粗 大 ご み	27	2,827	473	65	39	138	3,542
	26	2,836	362	26	20	127	3,371
合 計	27	44,477	7,035	522	553	1,696	54,283
	26	43,925	6,754	471	482	1,644	53,276

(2) 賀茂環境衛生センター（資源化量実績）

(単位：t)

区 分	平成27年度	平成26年度	指数(平成26年度=100)
新聞・チラシ・雑誌・ダンボール等	216	221	98

(3) 賀茂環境センター（粗大ごみ処理施設）

(単位：t)

区 分	平成27年度	平成26年度	指数(平成26年度=100)	
不 燃 性 粗 大 ご み	一 般 家 庭	1,917	1,821	105
	事 業 系	98	76	129
	小 計	2,015	1,897	106
資 源 ご み	一 般 家 庭	1,640	1,668	98
	事 業 系	663	646	103
	小 計	2,303	2,314	100
有 害 ご み	一 般 家 庭	42	42	100
	事 業 系	16	14	114
	小 計	58	56	104
合 計	4,376	4,267	103	

※ 各地区別内訳

(単位：t)

区 分	年度	西条、八本松、高屋、志和地区	黒瀬地区	福富地区	豊栄地区	河内地区	合 計
不 燃 性 粗 大 ご み	27	1,564	279	33	40	99	2,015
	26	1,499	244	27	37	90	1,897
資 源 ご み	27	1,822	325	30	50	76	2,303
	26	1,835	328	32	49	70	2,314
有 害 ご み	27	46	6	1	2	3	58
	26	44	6	1	3	2	56
合 計	27	3,432	610	64	92	178	4,376
	26	3,378	578	60	89	162	4,267

(4) 賀茂環境センター (最終処分場)

(単位: t)

区 分	平成27年度	平成26年度	指数(平成26年度=100)
埋立ごみ	623	490	127
不燃物処理残渣	1,638	1,581	104
脱水ケーキ	26	31	84
焼却灰	5,035	4,984	101
飛灰	2,517	2,488	101
合 計	9,839	9,574	103

※ 各地区別内訳

(単位: t)

区 分	年度	西条、八本松、高屋、志和地区	黒瀬地区	福富地区	豊栄地区	河内地区	合 計
埋立ごみ	27	313	249	9	18	34	623
	26	335	103	7	17	28	490

(5) 賀茂環境センター (最終処分場浸出水処理施設)

(単位: m³)

区 分	平成27年度	平成26年度	指数(平成26年度=100)
浸出水	10,936	9,632	114

(6) 賀茂環境センター (ペットボトル等処理施設)

(単位: t)

区 分	平成27年度	平成26年度	指数(平成26年度=100)
ペットボトル	192	192	100
リサイクルプラ	1,441	1,459	99
合 計	1,633	1,651	99

※ 各地区別内訳

(単位: t)

区 分	年度	西条、八本松、高屋、志和地区	黒瀬地区	福富地区	豊栄地区	河内地区	合 計
ペットボトル	27	146	30	4	4	8	192
	26	150	27	4	5	6	192
リサイクルプラ	27	1,136	218	20	22	45	1,441
	26	1,166	209	20	22	42	1,459
合 計	27	1,282	248	24	26	53	1,633
	26	1,316	236	24	27	48	1,651

(7) 賀茂環境センター (資源化量実績)

(単位: t)

区 分	平成27年度	平成26年度	指数(平成26年度=100)
鉄 類	979	1,000	98
アルミ	251	250	100
カレット(白)	265	257	103
カレット(茶)	253	224	113
その他	24	20	120
ペットボトル	161	163	99
リサイクルプラ	966	921	105
合 計	2,899	2,835	102

(8) 竹原安芸津環境センター (可燃ごみ処理施設)

(単位: t)

区 分	平成27年度	平成26年度	指数(平成26年度=100)
可 燃 ご み	9,748	9,891	99

※ 各市町別内訳

(単位: t)

区 分	年 度	竹 原 市	東広島市 (安芸津町)	合 計
可 燃 ご み	27	7,206	2,542	9,748
	26	7,289	2,602	9,891

(9) 竹原安芸津最終処分場 (不燃ごみ処理施設)

(単位: t)

区 分	平成27年度	平成26年度	指数(平成26年度=100)	
不 燃 性 粗 大 ご み	一 般 家 庭	1,717	1,758	98
	事 業 系	241	252	96
	小 計	1,958	2,010	97
資 源 ご み	一 般 家 庭	731	705	104
	事 業 系	15	16	94
	小 計	746	721	103
有 害 ご み	一 般 家 庭	6	7	86
合 計	2,710	2,738	99	

※ 各市町別内訳

(単位: t)

区 分	年 度	竹 原 市	東広島市 (安芸津町)	合 計
不 燃 性 粗 大 ご み	27	1,591	367	1,958
	26	1,605	405	2,010
資 源 ご み	27	582	164	746
	26	560	161	721
有 害 ご み	27	4	2	6
	26	4	3	7
合 計	27	2,177	533	2,710
	26	2,169	569	2,738

(10) 竹原安芸津最終処分場 (最終処分場)

(単位: t)

区 分	平成27年度	平成26年度	指数(平成26年度=100)
埋 立 ご み	425	460	92
不 燃 物 処 理 残 渣	1,154	1,236	93
脱 水 ケ ー キ	13	7	186
焼 却 灰	776	806	96
合 計	2,368	2,509	94

※ 各市町別内訳

(単位: t)

区 分	年 度	竹 原 市	東広島市 (安芸津町)	合 計
埋 立 ご み	27	370	55	425
	26	405	55	460

(11) 竹原安芸津最終処分場 (浸出水処理施設)

(単位: m³)

区 分	平成27年度	平成26年度	指数(平成26年度=100)
浸 出 水	11,807	10,935	108

(12) 竹原安芸津最終処分場（資源化量実績）

(単位：t)

区 分	平成27年度	平成26年度	指数(平成26年度=100)
新聞	231	237	97
雑誌	246	247	100
ダンボール	99	93	106
紙パック	3	4	75
古布	148	142	104
ペットボトル	56	55	102
スチール缶	42	50	84
アルミ缶	37	34	109
合計	862	862	100

(13) 大崎上島環境センター（可燃ごみ処理施設）

(単位：t)

区 分	平成27年度	平成26年度	指数(平成26年度=100)	
可燃ごみ	一般家庭	1,649	1,593	104
	事業系	583	525	111
	小計	2,232	2,118	105
不燃ごみ	一般家庭	134	136	99
	事業系	20	17	118
	小計	154	153	101
粗大ごみ	113	105	108	
有害ごみ	5	5	100	
ペットボトル	24	23	104	
リサイクルプラ	28	26	108	
合計	2,556	2,430	105	

(14) 大崎上島環境センター（ストックヤード）

(単位：t)

区 分	平成27年度	平成26年度	指数(平成26年度=100)
新聞	138	124	111
雑誌	150	134	112
ダンボール	99	98	101
合計	387	356	109

(15) 大崎上島環境センター（資源化量実績）

(単位：t)

区 分	平成27年度	平成26年度	指数(平成26年度=100)
新聞	138	124	111
雑誌	150	134	112
ダンボール	99	98	101
スチール缶	12	20	60
アルミ缶	22	21	105
ペットボトル	24	23	104
リサイクルプラ	28	26	108
合計	473	446	106

2 し尿処理実績

(1) 賀茂環境衛生センター（し尿処理施設）

(単位：k1)

区 分	平成27年度	平成26年度	指数(平成26年度=100)
し 尿	15,787	16,421	96
浄 化 槽 汚 泥	60,673	58,885	103
合 計	76,460	75,306	102

※ 各地域別内訳

(単位：t)

区 分	年度	西条、八本松、高屋、志和地区	黒瀬地区	福富地区	豊栄地区	河内地区	合 計
し 尿	27	11,433	3,116	212	512	514	15,787
	26	11,907	3,218	217	515	564	16,421
浄 化 槽 汚 泥	27	45,519	9,825	1,557	1,613	2,159	60,673
	26	44,625	9,032	1,520	1,588	2,120	58,885
合 計	27	56,952	12,941	1,769	2,125	2,673	76,460
	26	56,532	12,250	1,737	2,103	2,684	75,306

(2) 安芸津クリーンセンター（し尿処理施設）

(単位：k1)

区 分	平成27年度	平成26年度	指数(平成26年度=100)
し 尿	1,901	1,934	98
浄 化 槽 汚 泥	3,809	3,785	101
合 計	5,710	5,719	100

(3) 竹原クリーンセンター（し尿処理施設）

(単位：k1)

区 分	平成27年度	平成26年度	指数(平成26年度=100)
し 尿	4,062	4,110	99
浄 化 槽 汚 泥	13,310	13,096	102
合 計	17,372	17,206	101

(4) 大崎上島クリーンセンター（し尿処理施設）

(単位：k1)

区 分	平成27年度	平成26年度	指数(平成26年度=100)
し 尿	1,960	2,128	92
浄 化 槽 汚 泥	2,181	1,953	112
農 業 集 落 排 水	219	220	100
漁 業 集 落 排 水	223	226	99
下 水 濃 縮 汚 泥	0	0	--
合 計	4,583	4,527	101

