

平成26年度

# 主要な施策の成果に関する説明書

広島中央環境衛生組合



## 目 次

I	一般会計決算の状況	1
II	一般会計款別の内訳（歳入）	2
III	一般会計款別の内訳（歳出）	3
IV	一般会計性質別歳出の内訳	4
V	平成26年度 主要な施策の成果	5
VI	廃棄物処理施設実績	
1	ごみ処理実績	14
2	し尿処理実績	18



# I 一般会計決算の状況

(単位：千円、%)

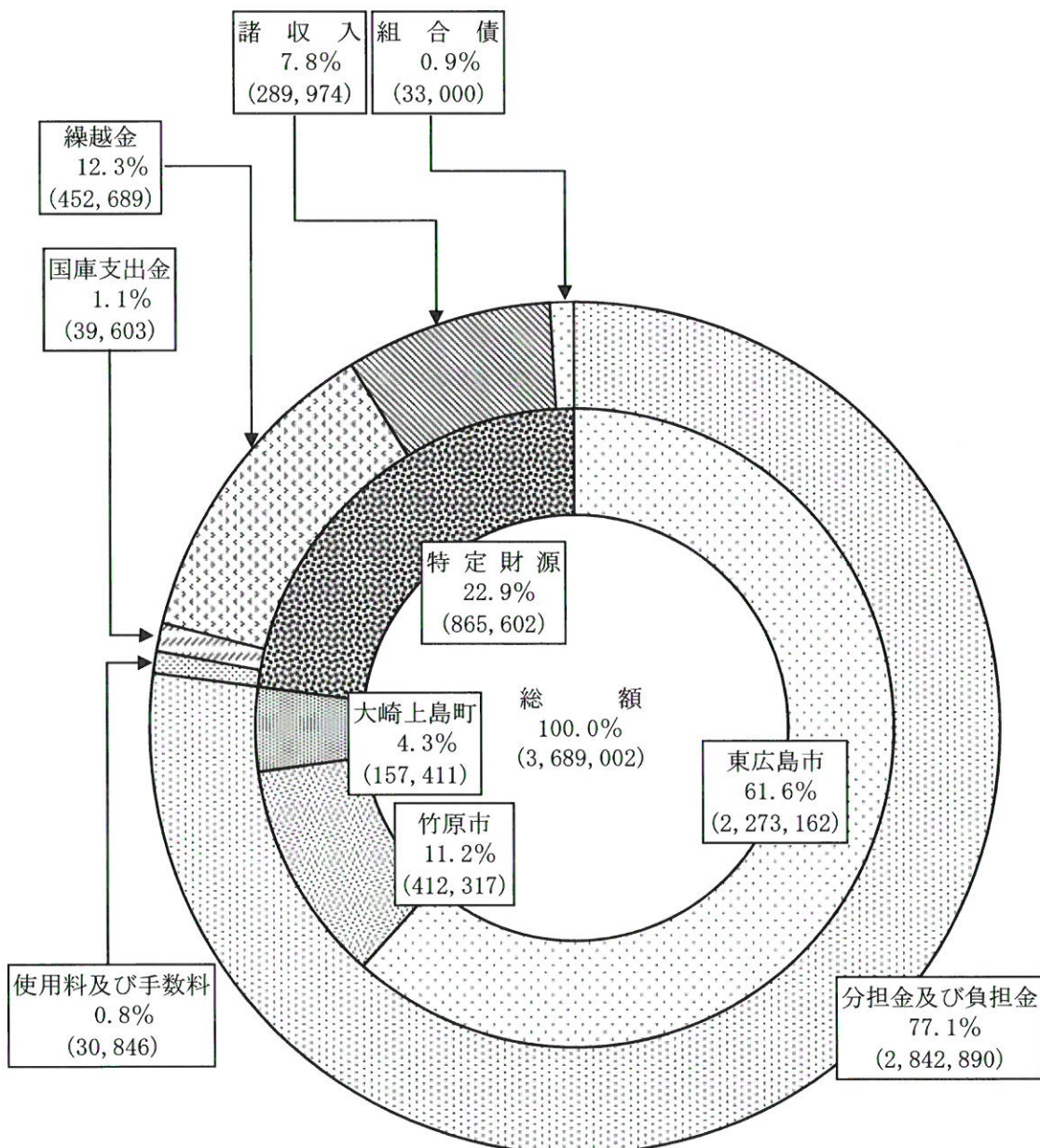
年 度	歳 入 A	歳 出 B	形式収支 C (A - B)	翌年度へ繰越 すべき財源D	実質収支 (C - D)	歳出伸び率
平成20年度	--	--	--	--	--	--
平成21年度	1,899,146	1,899,146	0	0	0	--
平成22年度	3,258,389	3,258,389	0	0	0	--
平成23年度	3,480,626	3,480,626	0	0	0	6.8
平成24年度	3,884,143	3,344,749	539,394	86,705	452,689	△ 3.9
平成25年度	3,928,045	3,475,356	452,689	0	452,689	3.9
平成26年度	3,689,002	3,689,002	0	0	0	6.1

※平成21年10月1日組合設立のため、平成22年度の伸び率は記載せず。

## II 一般会計款別の内訳（歳入）

（単位：千円、％）

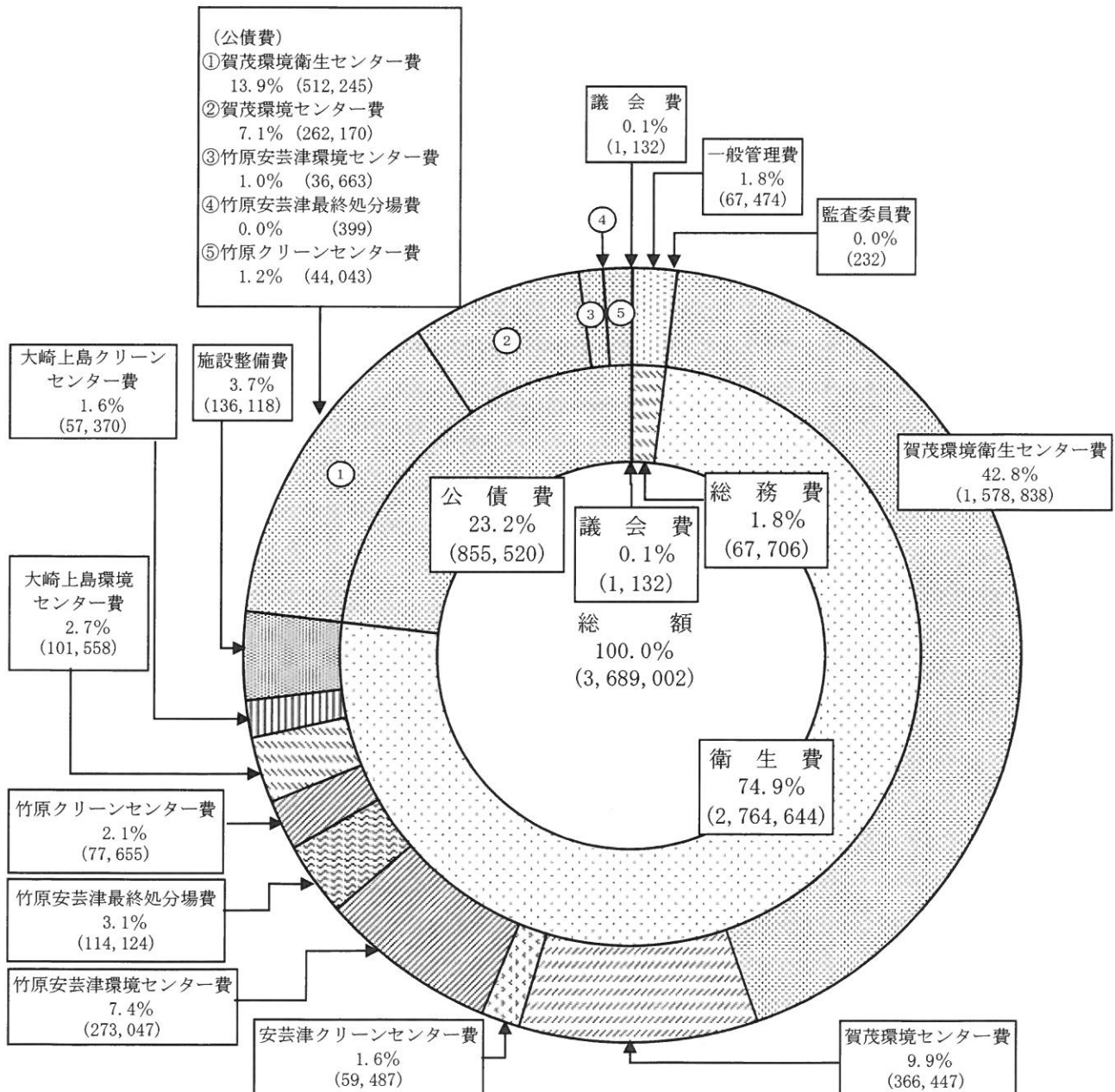
区 分	平成26年度決算額	構 成 比	平成25年度決算額	構 成 比	増 減 率
1 分担金及び負担金	2,842,890	77.1	3,062,443	78.0	△ 7.2
2 使用料及び手数料	30,846	0.8	72,169	1.8	△ 57.3
3 国 庫 支 出 金	39,603	1.1	80,939	2.1	△ 51.1
4 繰 越 金	452,689	12.3	539,394	13.7	△ 16.1
5 諸 収 入	289,974	7.8	88,880	2.3	226.3
6 組 合 債	33,000	0.9	83,800	2.1	△ 60.6
7 財 産 収 入	0	0.0	420	0.0	皆 減
合 計	3,689,002	100.0	3,928,045	100.0	△ 6.1



### Ⅲ 一般会計款別の内訳（歳出）

（単位：千円、％）

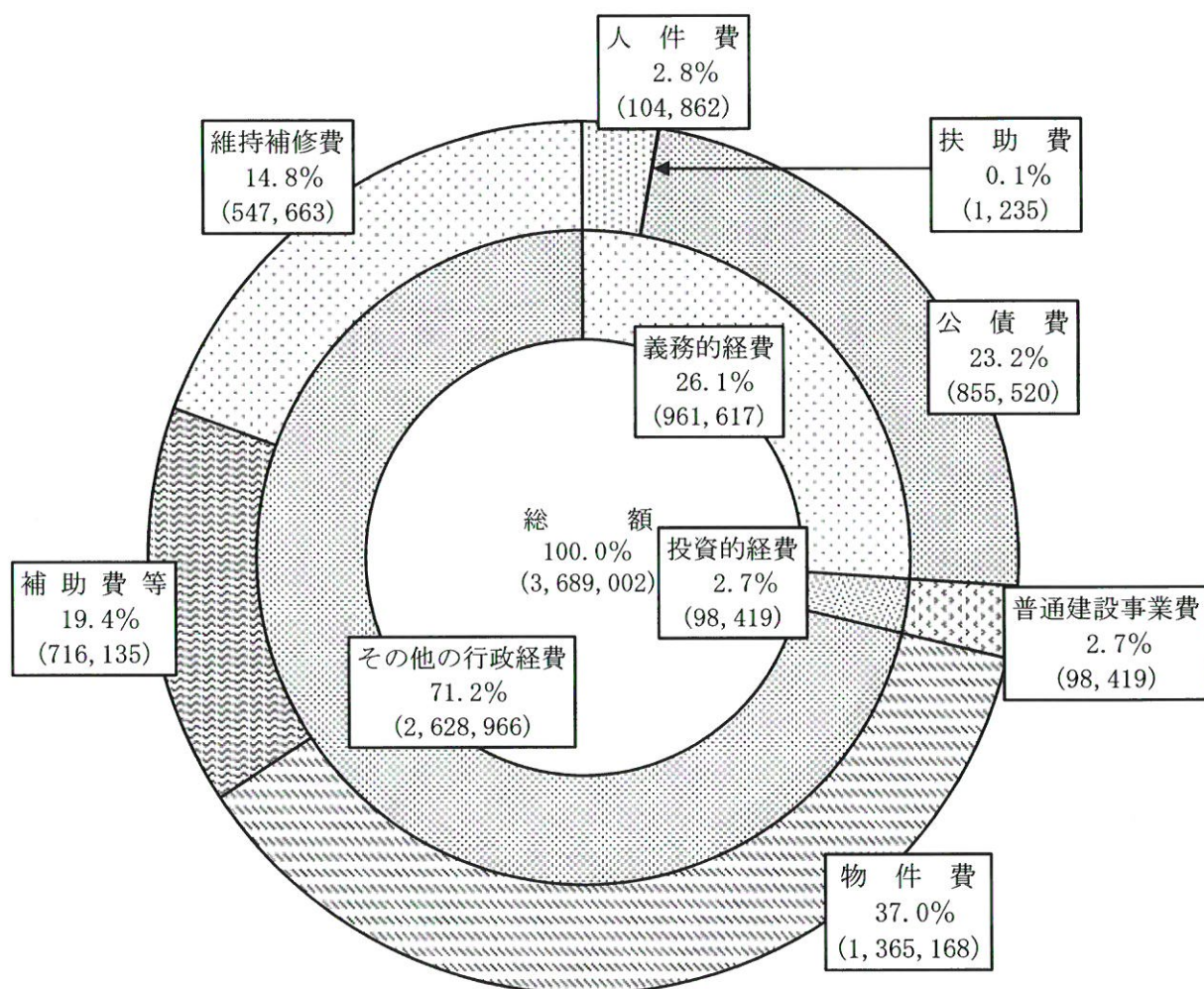
区 分	平成26年度決算額	構 成 比	平成25年度決算額	構 成 比	増 減 率
1 議 会 費	1,132	0.1	1,135	0.1	△ 0.3
2 総 務 費	67,706	1.8	63,239	1.8	7.1
3 衛 生 費	2,764,644	74.9	2,458,881	70.8	12.4
4 公 債 費	855,520	23.2	952,101	27.3	△ 10.1
5 予 備 費	0	0.0	0	0.0	--
合 計	3,689,002	100.0	3,475,356	100.0	6.1



#### IV 一般会計性質別歳出の内訳

(単位：千円、%)

区 分	平成26年度決算額	構 成 比	平成25年度決算額	構 成 比	増 減 率
人 件 費	104,862	2.8	133,401	3.8	△ 21.4
扶 助 費	1,235	0.1	1,115	0.0	10.8
公 債 費	855,520	23.2	952,101	27.4	△ 10.1
義 務 的 経 費 計	961,617	26.1	1,086,617	31.2	△ 11.5
普通建設事業費	98,419	2.7	406,815	11.7	△ 75.8
投 資 的 経 費 計	98,419	2.7	406,815	11.7	△ 75.8
物 件 費	1,365,168	37.0	1,260,200	36.3	8.3
維 持 補 修 費	547,663	14.8	596,739	17.2	△ 8.2
補 助 費 等	716,135	19.4	124,985	3.6	473.0
その他の行政経費計	2,628,966	71.2	1,981,924	57.1	32.6
合 計	3,689,002	100.0	3,475,356	100.0	6.1





## V 平成26年度 主要な施策の成果

### ○業務1課

- 1 施設名 賀茂環境衛生センター (昭和60年10月設置、平成13年4月増設)  
安芸津クリーンセンター (平成2年4月設置)

- 2 処理能力等 ごみ処理施設 300t/日 (75t/日×2炉、150t/日)  
し尿処理施設  
・賀茂環境衛生センター 210kl/日 (105kl/日×2系列)  
・安芸津クリーンセンター 21kl/日

### 3 平成26年度処理実績

#### (1) 賀茂環境衛生センター・賀茂環境センター

品目等	分別種	処理量(t)
生ごみ	燃やせるごみ	49,906
木くず類		
包装リサイクル用紙		
布類		
ゴム・皮革類・ホイル	可燃粗大ごみ	3,370
木製家具類(粗大ごみ)		
家電製品類(粗大ごみ)		
発泡トレイ・容リプラ	リサイクルプラ	1,459
PETボトル	ペットボトル	192
ビン・缶類	資源ごみ	2,314
新聞・チラシ・雑誌・ダンボール等		221
乾電池・蛍光管等	有害ごみ	56
合計		59,415

#### (2) 賀茂環境衛生センター

区分	処理量(kl)
し尿	16,421
浄化槽汚泥	58,885
合計	75,306

#### (3) 安芸津クリーンセンター

区分	処理量(kl)
し尿	1,934
浄化槽汚泥	3,785
合計	5,719

### 4 主な修繕補修等

(単位：千円)

施設名又は事業名	実施状況	
	概要	支出額
賀茂環境衛生センター	1 可燃ごみ処理施設補修整備	164,090
	(1) 1・2号炉 ① 受入供給設備(ごみクレーン) ② 燃焼設備(火格子駆動装置ほか4か所)	
	57,290	

	<ul style="list-style-type: none"> <li>③ 燃焼ガス冷却設備 (減温塔ほか2か所)</li> <li>④ 排ガス処理設備 (薬剤供給ルーツブロワほか3か所)</li> <li>⑤ 給排水設備 (プラント揚水ポンプほか2か所)</li> <li>⑥ 通風設備 (誘引送風機ほか5か所)</li> <li>⑦ 灰出設備 (灰クレーンほか2か所)</li> <li>⑧ 電気計装設備 (動力制御盤ほか8か所)</li> <li>⑨ その他設備 (雑用空気圧縮機ほか3か所)</li> </ul>		
	(2) 3号炉	96,880	
	<ul style="list-style-type: none"> <li>① 受入供給設備 (ごみクレーン)</li> <li>② 燃焼設備 (火格子駆動装置ほか3か所)</li> <li>③ 燃焼ガス冷却設備 (減温塔ほか2か所)</li> <li>④ 排ガス処理設備 (ろ過式集じん器ほか1か所)</li> <li>⑤ 給排水設備 (プラント揚水ポンプほか4か所)</li> <li>⑥ 通風設備 (誘引送風機ほか5か所)</li> <li>⑦ 灰出設備 (灰クレーンほか3か所)</li> <li>⑧ 電気計装設備 (動力制御盤ほか4か所)</li> <li>⑨ その他設備 (雑用空気圧縮機ほか1か所)</li> </ul>		
	(3) 可燃ごみ処理設備 (その他)	9,920	
	① ごみピット内配線ラック部配線補修整備ほか26件		
	2 ごみ処理施設延命化更新整備賃貸借	97,834	97,834
	(1) 1・2号炉		
	<ul style="list-style-type: none"> <li>① 燃焼設備 (火格子燃焼装置)</li> <li>② 排ガス処理設備 (ろ過式集じん機)</li> <li>③ 電気計装設備 (中央監視操作盤ほか2か所)</li> </ul>		
	(2) 3号炉		
	<ul style="list-style-type: none"> <li>① 受入供給設備 (粗大ごみ破砕機)</li> <li>② 燃焼設備 (給じん装置ほか1か所)</li> <li>③ 燃焼ガス冷却設備 (ガス冷却室ほか1か所)</li> <li>④ 排ガス処理設備 (ろ過式集じん器)</li> <li>⑤ 通風設備 (誘引通風機ほか2か所)</li> <li>⑥ 灰出設備 (灰押出装置ほか1か所)</li> <li>⑦ 電気・計装設備 (HCL・ばいじん計ほか5か所)</li> </ul>		
	3 し尿処理設備補修整備		52,641
	(1) 前処理設備 (夾雑物除去装置ほか4台) (1)～(4)	32,508	
	(2) 主処理設備 (曝気ブロワーほか3台)		
	(3) 汚泥処理設備 (脱水機)		
	(4) 電気計装設備 (各種インバーター更新63台)		
	(5) 受入槽攪拌ポンプ外整備	15,919	
	(6) し尿処理設備 (その他)	4,214	
	① 水中攪拌機補修ほか14件		
	4 屋内多目的広場水銀灯昇降機補修ほか1件	271	271
安芸津クリーンセンター	1 し尿処理施設補修整備		18,894
	(1) 高圧ベルトプレス整備	17,098	
	(2) 汚泥乾燥焼却設備補修整備		

(3) 陸上ポンプ外補修整備	
(4) し尿処理設備 (その他)	1,796
① 空気圧縮機補修ほか6件	

○業務2課

- 1 施設名 賀茂環境センター
- ・最終処分場1工区 (平成2年4月設置)
  - ・最終処分場2工区 (平成18年4月設置)
  - ・不燃性粗大ごみ処理施設 (平成2年4月設置)
  - ・ペットボトル等処理施設 (平成18年7月設置)

- 2 処理能力等 最終処分場
- ・1工区 埋立容量 217,000m<sup>3</sup>
  - ・2工区 埋立容量 195,000m<sup>3</sup>
  - 不燃性粗大ごみ 40t/日
  - ペットボトル等処理施設 22t/日

3 平成26年度処理実績

(1) 賀茂環境衛生センター・賀茂環境センター (再掲)

品目等	分別種	処理量(t)
生ごみ	燃やせるごみ	49,906
木くず類		
包装リサイクル用紙類		
布類		
ゴム・皮革類・ホイル	可燃粗大ごみ	3,370
木製家具類(粗大ごみ)		
家電製品類( )	不燃粗大ごみ	1,897
発泡トレイ・容リプラ	リサイクルプラ	1,459
PETボトル	ペットボトル	192
ビン・缶類	資源ごみ	2,314
新聞・チラシ・雑誌・ダンボール等		221
乾電池・蛍光管等	有害ごみ	56
合 計		59,415

(2) 賀茂環境センター最終処分場

品目等	分別種	処理量(t)
ガラスくず・焼却灰	埋立ごみ	9,574

4 主な修繕補修等

(単位：千円)

施設名又は 事業名	実 施 状 況		
	概 要	支 出 額	
賀茂環境セン ター	1 不燃ごみ処理施設	52,069	
	(1) 粗大ごみ処理施設補修整備		35,640
	① 破砕機のカキ板、巻込ブロック、内壁等交換		
	② ローター及び破砕機下部シュート補修		
	③ 破砕機の軸受分解整備		
	④ 中央監視装置整備及び電気設備点検整備		
(2) ダクト及び集塵装置補修整備	2,041		
① サイクロン整備、			
② バグフィルター整備			
③ 排風機整備			
④ 粗大系ダクト整備			

⑤ 手選別集塵機整備		
(3) ベルトコンベア補修整備	1,706	
① アルミ選別機No.1整備		
② 手選別コンベア整備		
(4) 粗大破碎設備補修整備	1,685	
① 粗大供給コンベア補修		
② 粗大破碎機補修		
③ 磁力選別機補修		
(5) スtockヤード補修整備	1,685	
① プラットホームルーフファン補修		
② 有害処理室シャッター補修		
(6) 破碎機ロータ下部軸受補修整備	2,538	
① フェルト及びオイルシール交換		
(7) 高圧受電設備補修整備	1,350	
① 気中開閉器及びケーブル交換		
(8) VOCガス検知装置補修整備	1,285	
① VOCモニター設備設置補修		
(9) リンググラインダー再生補修	1,102	
(10) 磁選別コンベア補修整備ほか15件	3,037	
2 最終処分場		21,851
(1) 最終処分場2工区第1槽アスファルト遮水工事	11,706	
(2) 浸出水処理施設補修整備	3,478	
① 硝化槽PH制御改造補修		
② ブローア設備補修		
③ 活性炭吸着塔補修		
④ 汚水移送ポンプ補修		
⑤ 非常用発電機補修		
⑥ 機械・電気設備点検		
(3) 2工区補修整備	2,808	
① 投入装置補修		
② 年次・月次メンテナンス		
③ 電気設備補修		
(4) 2工区雨水排水設備補修整備	2,160	
① 雨水排水設備等地盤改良		
(5) 投入装置走行車輪補修整備ほか5件	1,699	
3 ペットボトル等処理施設		6,444
(1) ペットボトル等処理施設補修整備	4,536	
① クレーン補修		
② 容器包装プラ圧縮梱包機補修		
③ ペットボトル結束機補修		
④ ペットボトル圧縮梱包機補修		
⑤ 機械・電気設備点検		
(2) 圧縮梱包機操作盤補修ほか8件	1,908	

○業務3課

- 1 施設名 竹原安芸津環境センター (平成3年4月設置)  
 竹原安芸津最終処分場 (平成7年4月設置)  
 竹原クリーンセンター (昭和62年4月設置)
- 2 処理能力等 竹原安芸津環境センター 70t/日 (35t/日×2炉)  
 竹原安芸津最終処分場 150,000m<sup>3</sup>  
 竹原クリーンセンター 50kl/日

3 平成26年度処理実績

(1) 竹原安芸津環境センター・竹原安芸津最終処分場

品目等	分別種	処理量(t)
生ごみ	燃やせるごみ	9,891
木くず類		
包装リサイクル用紙		
ぬいぐるみ・紙おむつ		
木製家具類(粗大ごみ)	可燃粗大ごみ	
PETボトル	ペットボトル	55
布類・毛布類	資源ごみ	142
アルミ缶・スチール缶		84
新聞・チラシ・雑誌・ダンボール等		581
乾電池・蛍光管等	有害ごみ	7
合計		10,760

(2) 竹原安芸津最終処分場

品目等	分別種	処理量(t)
不燃残渣・焼却灰	埋立ごみ	2,509

(3) 竹原クリーンセンター

区分	処理量(kl)
し尿	4,110
浄化槽汚泥	13,096
合計	17,206

4 主な修繕補修等

(単位：千円)

施設名又は事業名	実施状況		
	概要	支出額	
竹原安芸津環境センター	1 可燃ごみ処理施設補修整備	119,715	
	(1) ごみ処理施設補修整備		60,199
	① 給塵機		
	② 焼却炉		
	③ ガス冷却室		
	④ 減温塔		
	⑤ バグフィルタ		
	⑥ 空気圧縮機		
	⑦ 中央操作盤		
	(2) 2号炉耐火物補修整備	37,800	
	(3) 施設補修整備	3,640	

	<ul style="list-style-type: none"> <li>① No.3 ゴミ投入扉</li> <li>② 1、2号炉内監視カメラ用冷却水配管</li> <li>③ 排水処理配管バイパス</li> <li>④ 処理水移送・逆洗ポンプ配管</li> <li>⑤ 1号温水発生器</li> <li>⑥ 煙道フランジ</li> </ul> <ul style="list-style-type: none"> <li>(4) 2号ゴミクレーン補修整備 1,383</li> <li>(5) 1、2号煙突入口エキスパンション補修整備 1,480</li> <li>(6) 排水処理装置ほか補修整備 6,620</li> <li>(7) 排ガス分析計補修整備 2,203</li> <li>(8) 2号炉ダクト補修整備ほか21件 6,390</li> </ul>	
竹原安芸津最終処分場	<ul style="list-style-type: none"> <li>1 浸出水処理施設 <ul style="list-style-type: none"> <li>(1) 浸出水処理施設補修整備 3,866 <ul style="list-style-type: none"> <li>① 水中ポンプ取替</li> <li>② 脱窒円板駆動装置分解整備</li> <li>③ 汚泥ブロワー分解整備</li> <li>④ 計装機器補修整備</li> </ul> </li> <li>(2) 自動火災報知設備修繕ほか4件 1,668</li> <li>(3) 公用車修繕ほか3件 553</li> </ul> </li> <li>2 最終処分場工事 <ul style="list-style-type: none"> <li>(1) 雨水排水対策工事 6,955</li> </ul> </li> </ul>	<p style="text-align: right;">6,087</p> <p style="text-align: right;">6,955</p>
竹原クリーンセンター	<ul style="list-style-type: none"> <li>1 し尿処理施設復旧補修整備 <ul style="list-style-type: none"> <li>(1) 受電設備修繕 8,611</li> </ul> </li> </ul>	<p style="text-align: right;">8,611</p>

○業務4課

- 1 施設名 大崎上島環境センター (平成3年4月設置)  
大崎上島クリーンセンター (平成8年4月設置)
- 2 処理能力等 ごみ処理施設 15 t/日 (7.5 t/日×2炉)  
し尿処理施設 14kl/日

3 平成26年度処理実績

(1) 大崎上島環境センター

品目等	分別種	処理量(t)
生ごみ	燃やせるごみ	2,118
木くず類		
包装リサイクル用紙		
布類・軟質プラ等		
木製家具類・家電製品類等	粗大ごみ	105
陶器類	不燃ごみ	153
空き缶・スプレー缶		
空き瓶		
バケツ・硬質プラ	資源ごみ	26
アルミ缶・スチール缶		41
新聞・チラシ・雑誌・ダンボール等		356
PETボトル		23
乾電池・蛍光管等	有害ごみ	5
合計		2,827

(2) 大崎上島クリーンセンター

区分	処理量(kl)
し尿	2,128
浄化槽汚泥	2,399
合計	4,527

4 主な修繕補修等

(単位：千円)

施設名又は事業名	実施状況	
	概要	支出額
大崎上島クリーンセンター	1 し尿処理施設補修整備	1,610
	(1) し尿処理施設定期補修整備	
	①No.2 破砕機整備	893
	②公用車車検	
	(2) し尿処理施設補修整備	717
	①受入室自動ドア修繕	
	②No.3 膜ポンプインバータ修繕	
	③コンプレッサー修繕	
	④受入室自動ドア制御盤修繕	



○施設整備課

1 事業名 施設整備事業

2 事業内容等 組合が運転管理している3つの焼却施設及び3つのし尿処理施設を統合し、新たな施設を建設する。

3 平成26年度実績

(単位：千円)

施設名又は 事業名	実 施 状 況	
	概 要	支 出 額
施設整備	1 一般廃棄物処理施設整備に係る環境影響評価業務	17,309
	2 一般廃棄物処理施設基本設計等作成業務	4,690
	3 広島中央エコパーク造成工事実施設計等業務	68,968
	4 埋蔵文化財試掘調査に係る支障木伐採業務	1,123
	5 一般廃棄物処理施設等建設工事差止請求事件着手金	432
	6 ため池水利権補償額算定業務及び登記関連総合アドバイザー業務	915

## VI 廃棄物処理施設実績

### 1 ごみ処理実績

#### (1) 賀茂環境衛生センター(可燃ごみ処理施設)

(単位：t)

区 分		平成26年度	平成25年度	指数(平成25年度=100)
可 燃 ご み	一 般 家 庭	25,148	24,418	103
	事 業 系	24,758	24,064	103
	小 計	49,906	48,482	103
可 燃 性 粗 大 ご み	一 般 家 庭	2,486	2,347	106
	事 業 系	884	702	126
	小 計	3,370	3,049	111
合 計		53,276	51,531	103

#### ※ 各地区別内訳

(単位：t)

区 分	年度	西条、八本松、高屋、志和地区	黒瀬地区	福富地区	豊栄地区	河内地区	合 計
可 燃 ご み	26	41,089	6,392	445	462	1,517	49,905
	25	40,133	5,992	441	479	1,437	48,482
可 燃 性 粗 大 ご み	26	2,836	362	26	20	127	3,371
	25	2,561	323	21	25	119	3,049
合 計	26	43,925	6,754	471	482	1,644	53,276
	25	42,694	6,315	462	504	1,556	51,531

#### (2) 賀茂環境センター(粗大ごみ処理施設)

(単位：t)

区 分		平成26年度	平成25年度	指数(平成25年度=100)
不 燃 性 粗 大 ご み	一 般 家 庭	1,821	1,853	98
	事 業 系	76	90	84
	小 計	1,897	1,943	98
資 源 ご み	一 般 家 庭	1,668	1,735	96
	事 業 系	646	710	91
	小 計	2,314	2,445	95
有 害 ご み	一 般 家 庭	42	46	91
	事 業 系	14	10	140
	小 計	56	56	100
合 計		4,267	4,444	96

#### ※ 各地区別内訳

(単位：t)

区 分	年度	西条、八本松、高屋、志和地区	黒瀬地区	福富地区	豊栄地区	河内地区	合 計
不 燃 性 粗 大 ご み	26	1,499	244	27	37	90	1,897
	25	1,545	251	29	33	85	1,943
資 源 ご み	26	1,835	328	32	49	70	2,314
	25	1,939	347	36	52	71	2,445
有 害 ご み	26	44	6	1	3	2	56
	25	43	7	1	2	3	56
合 計	26	3,378	578	60	89	162	4,267
	25	3,527	605	66	87	159	4,444

## (3) 賀茂環境センター（最終処分場）

(単位：t)

区 分	平成26年度	平成25年度	指数(平成25年度=100)
埋 立 ご み	490	826	59
不 燃 物 処 理 残 渣	1,581	2,287	69
脱 水 ケ ー キ	31	22	141
焼 却 灰	4,984	4,688	106
飛 灰	2,488	2,347	106
合 計	9,574	10,170	94

※ 各地区別内訳

(単位：t)

区 分	年度	西条、八本松、高屋、志和地区	黒瀬地区	福富地区	豊栄地区	河内地区	合 計
埋 立 ご み	26	335	103	7	17	28	490
	25	642	133	7	17	27	826

## (4) 賀茂環境センター（最終処分場浸出水処理施設）

(単位：m<sup>3</sup>)

区 分	平成26年度	平成25年度	指数(平成25年度=100)
浸 出 水	9,632	11,479	84

## (5) 賀茂環境センター（ペットボトル等処理施設）

(単位：t)

区 分	平成26年度	平成25年度	指数(平成25年度=100)
ペ ッ ト ボ ト ル	192	198	97
リ サ イ ク ル プ ラ	1,459	1,512	97
合 計	1,651	1,710	97

※ 各地区別内訳

(単位：t)

区 分	年度	西条、八本松、高屋、志和地区	黒瀬地区	福富地区	豊栄地区	河内地区	合 計
ペットボトル	26	150	27	4	5	6	192
	25	154	29	4	5	6	198
リサイクルプラ	26	1,166	209	20	22	42	1,459
	25	1,206	218	22	24	42	1,512
合 計	26	1,316	236	24	27	48	1,651
	25	1,360	247	26	29	48	1,710

## (6) 賀茂環境センター（資源化量実績）

(単位：t)

区 分	平成26年度	平成25年度	指数(平成25年度=100)
鉄 類	1,000	1,105	91
ア ル ミ	250	243	103
カ レ ッ ト ( 白 )	257	269	96
カ レ ッ ト ( 茶 )	224	259	87
そ の 他	20	1	2,000
ペ ッ ト ボ ト ル	163	171	95
リ サ イ ク ル プ ラ	921	986	93
合 計	2,835	3,034	93

## (7) 竹原安芸津環境センター (可燃ごみ処理施設)

(単位: t)

区 分	平成26年度	平成25年度	指数(平成25年度=100)
可 燃 ご み	9,891	9,924	100

※ 各市町別内訳

(単位: t)

区 分	年 度	竹 原 市	東広島市 (安芸津町)	合 計
可 燃 ご み	26	7,289	2,602	9,891
	25	7,380	2,544	9,924

## (8) 竹原安芸津最終処分場 (不燃ごみ処理施設)

(単位: t)

区 分	平成26年度	平成25年度	指数(平成25年度=100)	
不 燃 性 粗 大 ご み	一 般 家 庭	1,758	1,739	101
	事 業 系	252	289	87
	小 計	2,010	2,028	99
資 源 ご み	一 般 家 庭	705	698	101
	事 業 系	16	14	114
	小 計	721	712	101
有 害 ご み	一 般 家 庭	7	7	100
合 計	2,738	2,747	100	

※ 各市町別内訳

(単位: t)

区 分	年 度	竹 原 市	東広島市 (安芸津町)	合 計
不 燃 性 粗 大 ご み	26	1,605	405	2,010
	25	1,613	415	2,028
資 源 ご み	26	560	161	721
	25	562	150	712
有 害 ご み	26	4	3	7
	25	4	3	7
合 計	26	2,169	569	2,738
	25	2,179	568	2,747

## (9) 竹原安芸津最終処分場 (最終処分場)

(単位: t)

区 分	平成26年度	平成25年度	指数(平成25年度=100)
埋 立 ご み	460	407	113
不 燃 物 処 理 残 渣	1,236	1,246	99
脱 水 ケ ー キ	7	9	78
焼 却 灰	806	884	91
合 計	2,509	2,546	99

※ 各市町別内訳

(単位: t)

区 分	年 度	竹 原 市	東広島市 (安芸津町)	合 計
埋 立 ご み	26	405	55	460
	25	345	62	407

## (10) 竹原安芸津最終処分場 (浸出水処理施設)

(単位: m<sup>3</sup>)

区 分	平成26年度	平成25年度	指数(平成25年度=100)
浸 出 水	10,935	15,774	69

(11) 竹原安芸津最終処分場（資源化量実績）

(単位：t)

区 分	平成26年度	平成25年度	指数(平成25年度=100)
新聞	237	237	100
雑誌	247	249	99
ダンボール	93	102	91
紙パック	4	5	80
古布	142	143	99
ペットボトル	55	58	95
スチール缶	50	65	77
アルミ缶	34	37	92
合計	862	896	96

(12) 大崎上島環境センター（可燃ごみ処理施設）

(単位：t)

区 分	平成26年度	平成25年度	指数(平成25年度=100)	
可燃ごみ	一般家庭	1,593	1,543	103
	事業系	525	478	110
	小計	2,118	2,021	105
不燃ごみ	一般家庭	136	146	93
	事業系	17	17	100
	小計	153	163	94
粗大ごみ	105	108	97	
有害ごみ	5	6	83	
ペットボトル	23	23	100	
リサイクルプラ	26	28	93	
合計	2,430	2,349	103	

(13) 大崎上島環境センター（ストックヤード）

(単位：t)

区 分	平成26年度	平成25年度	指数(平成25年度=100)
新聞	124	156	80
雑誌	134	139	96
ダンボール	98	184	53
合計	356	479	74

(14) 大崎上島環境センター（資源化量実績）

(単位：t)

区 分	平成26年度	平成25年度	指数(平成25年度=100)
新聞	124	156	80
雑誌	134	139	96
ダンボール	98	184	53
スチール缶	20	22	91
アルミ缶	21	19	111
ペットボトル	23	23	100
リサイクルプラ	26	28	93
合計	446	571	78

2 し尿処理実績

(1) 賀茂環境衛生センター（し尿処理施設）

(単位：kl)

区 分	平成26年度	平成25年度	指数(平成25年度=100)
し 尿	16,421	17,062	96
浄 化 槽 汚 泥	58,885	58,523	101
合 計	75,306	75,585	100

※ 各地域別内訳

(単位：t)

区 分	年度	西条、八本松、高屋、志和地区	黒瀬地区	福富地区	豊栄地区	河内地区	合 計
し 尿	26	11,907	3,218	217	515	564	16,421
	25	12,440	3,301	201	497	623	17,062
浄 化 槽 汚 泥	26	44,625	9,032	1,520	1,588	2,120	58,885
	25	43,526	9,941	1,249	1,569	2,238	58,523
合 計	26	56,532	12,250	1,737	2,103	2,684	75,306
	25	55,966	13,242	1,450	2,066	2,861	75,585

(2) 安芸津クリーンセンター（し尿処理施設）

(単位：kl)

区 分	平成26年度	平成25年度	指数(平成25年度=100)
し 尿	1,934	1,995	97
浄 化 槽 汚 泥	3,785	3,662	103
合 計	5,719	5,657	101

(3) 竹原クリーンセンター（し尿処理施設）

(単位：kl)

区 分	平成26年度	平成25年度	指数(平成25年度=100)
し 尿	4,110	4,913	84
浄 化 槽 汚 泥	13,096	12,257	107
合 計	17,206	17,170	100

(4) 大崎上島クリーンセンター（し尿処理施設）

(単位：kl)

区 分	平成26年度	平成25年度	指数(平成25年度=100)
し 尿	2,128	2,175	98
浄 化 槽 汚 泥	1,953	1,976	99
農 業 集 落 排 水	220	224	98
漁 業 集 落 排 水	226	229	99
下 水 濃 縮 汚 泥	0	0	--
合 計	4,527	4,604	98