

平成25年度

主要な施策の成果に関する説明書

広島中央環境衛生組合

目 次

I	一般会計決算の状況	1
II	一般会計款別の内訳（歳入）	2
III	一般会計款別の内訳（歳出）	3
IV	一般会計性質別歳出の内訳	4
V	平成25年度 主要な施策の成果	5
VI	廃棄物処理施設実績	
1	ごみ処理実績	14
2	し尿処理実績	18

I 一般会計決算の状況

(単位：千円、%)

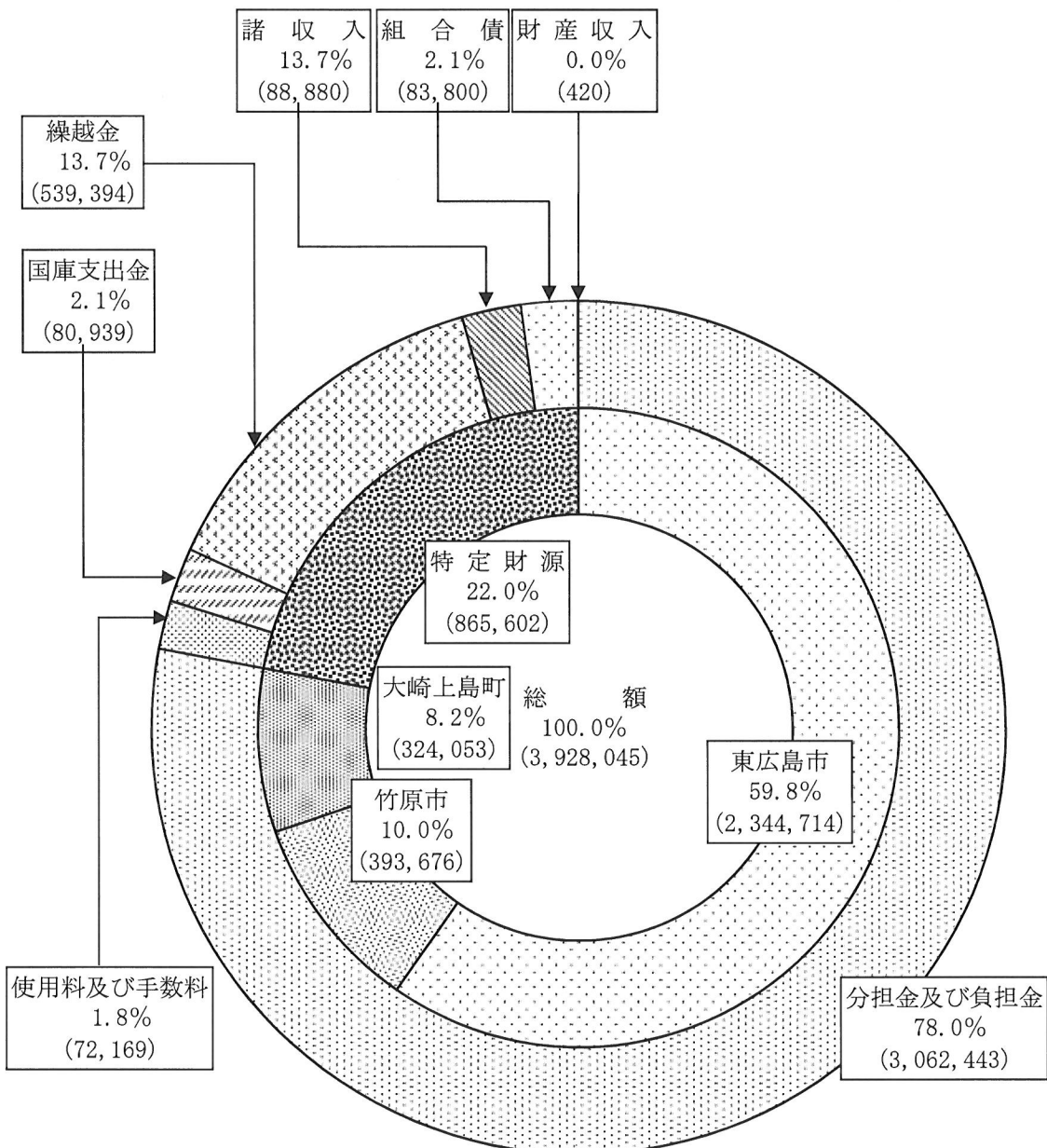
年 度	歳 入 A	歳 出 B	形式収支 C (A - B)	翌年度へ繰越 すべき財源D	実質収支 (C - D)	歳出伸び率
平成19年度	--	--	--	--	--	--
平成20年度	--	--	--	--	--	--
平成21年度	1,899,146	1,899,146	0	0	0	--
平成22年度	3,258,389	3,258,389	0	0	0	--
平成23年度	3,480,626	3,480,626	0	0	0	6.8
平成24年度	3,884,143	3,344,749	539,394	86,705	452,689	△ 3.9
平成25年度	3,928,045	3,475,356	452,689	0	452,689	3.9

※平成21年10月1日組合設立のため、平成22年度の伸び率は記載せず。

Ⅱ 一般会計款別の内訳（歳入）

（単位：千円、％）

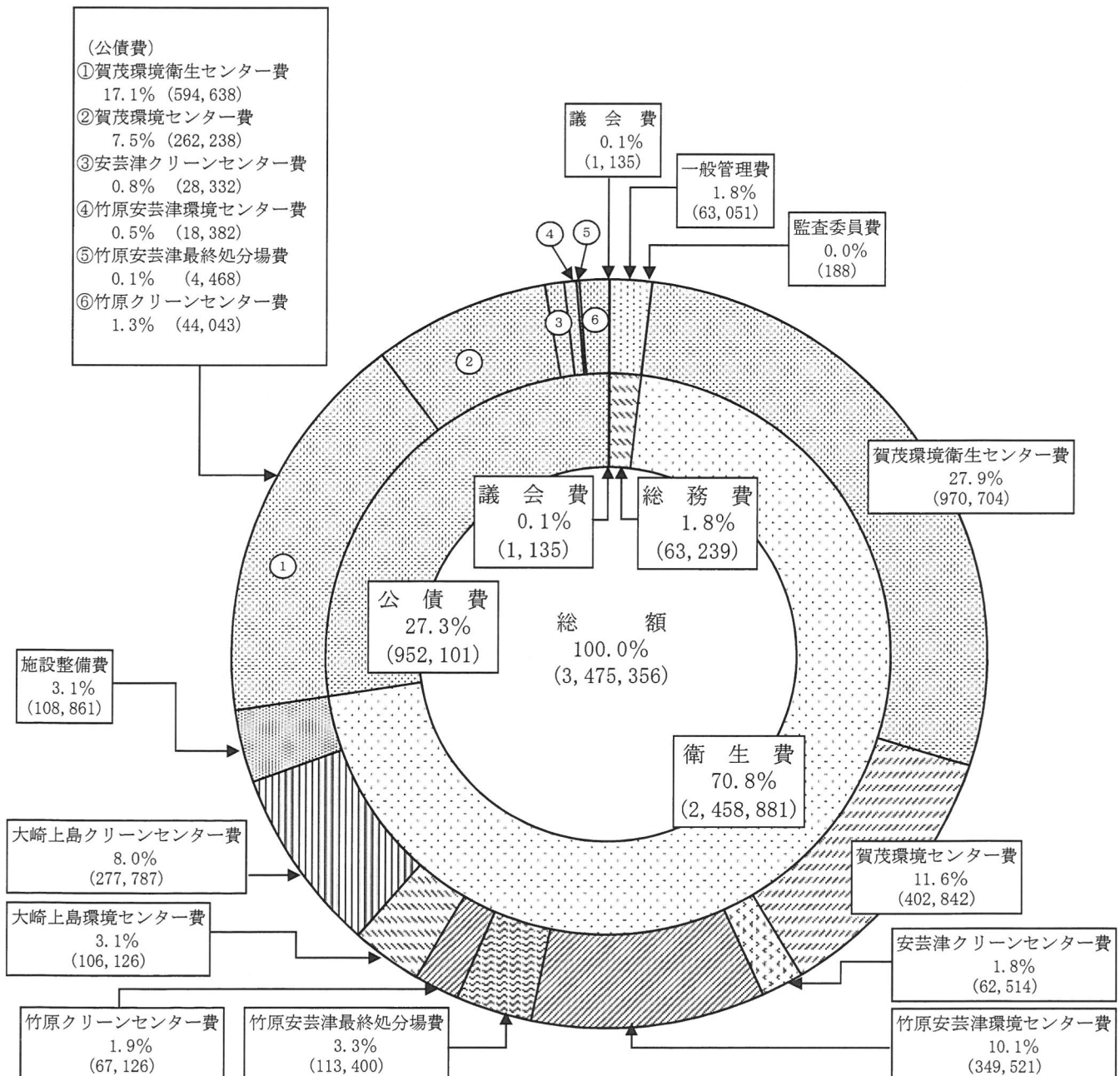
区 分	平成25年度決算額	構 成 比	平成24年度決算額	構 成 比	増 減 率
1 分担金及び負担金	3,062,443	78.0	3,044,631	78.4	0.6
2 使用料及び手数料	72,169	1.8	89,467	2.3	△ 19.3
3 国 庫 支 出 金	80,939	2.1	106,947	2.8	△ 24.3
4 繰 越 金	539,394	13.7	0	0.0	皆 増
5 諸 収 入	88,880	2.3	561,023	14.4	△ 84.2
6 組 合 債	83,800	2.1	82,000	2.1	2.2
7 財 産 収 入	420	0.0	75	0.0	460.0
合 計	3,928,045	0.0	3,884,143	100.0	1.1



Ⅲ 一般会計款別の内訳（歳出）

（単位：千円、％）

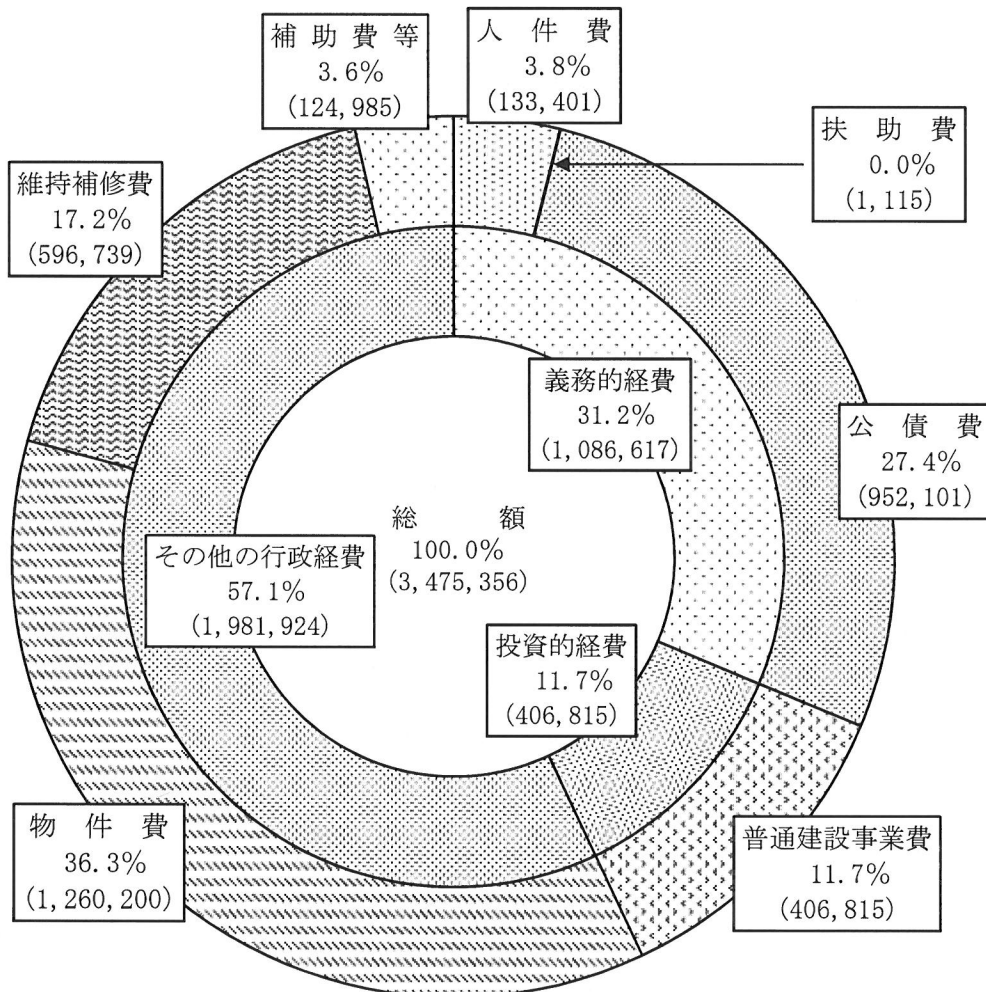
区 分	平成25年度決算額	構 成 比	平成24年度決算額	構 成 比	増 減 率
1 議 会 費	1,135	0.1	1,360	0.1	△ 16.5
2 総 務 費	63,239	1.8	68,290	2.0	△ 7.4
3 衛 生 費	2,458,881	70.8	2,227,344	66.6	10.4
4 公 債 費	952,101	27.3	1,047,755	31.3	△ 9.1
5 予 備 費	0	0.0	0	0.0	--
合 計	3,475,356	100.0	3,344,749	100.0	3.9



IV 一般会計性質別歳出の内訳

(単位：千円、%)

区 分	平成25年度決算額	構 成 比	平成24年度決算額	構 成 比	増 減 率
人 件 費	133,401	3.8	132,893	4.0	0.4
扶 助 費	1,115	0.0	915	0.0	21.9
公 債 費	952,101	27.4	1,047,755	31.3	△ 9.1
義 務 的 経 費 計	1,086,617	31.2	1,181,563	35.3	△ 8.0
普 通 建 設 事 業 費	406,815	11.7	263,443	7.9	54.4
投 資 的 経 費 計	406,815	11.7	263,443	7.9	54.4
物 件 費	1,260,200	36.3	1,277,387	38.2	△ 1.3
維 持 補 修 費	596,739	17.2	502,487	15.0	18.8
補 助 費 等	124,985	3.6	119,869	3.6	4.3
そ の 他 の 行 政 経 費 計	1,981,924	57.1	1,899,743	56.8	4.3
合 計	3,475,356	100.0	3,344,749	100.0	3.9



V 平成25年度 主要な施策の成果

○業務1課

- 1 施設名 賀茂環境衛生センター (昭和60年10月設置、平成13年4月増設)
安芸津クリーンセンター (平成2年4月設置)

- 2 処理能力等 ごみ処理施設 300t/日 (75t/日×2炉、150t/日)
し尿処理施設
・賀茂環境衛生センター 210kl/日 (105kl/日×2系列)
・安芸津クリーンセンター 21kl/日

3 平成25年度処理実績

(1) 賀茂環境衛生センター・賀茂環境センター

品 目 等	分 別 種	処 理 量 (t)
生 ご み	燃 や せ る ご み	48,482
木 く ず 類		
包 装 リ サ イ ク ル 用 紙		
布 類		
ゴ ム ・ 皮 革 類 ・ ホ イ ル		
木 製 家 具 類 (粗 大 ご み)	可 燃 粗 大 ご み	3,049
家 電 製 品 類 (")	不 燃 粗 大 ご み	1,943
発 泡 ト レ イ ・ 容 リ プ ラ	リ サ イ ク ル プ ラ	1,512
P E T ボ ト ル	ペ ッ ト ボ ト ル	198
ビ ン ・ 缶 類	資 源 ご み	2,445
新 聞 ・ チ ラ シ ・ 雑 誌 ・ ダ ン ボ ー ル 等		210
乾 電 池 ・ 蛍 光 管 等	有 害 ご み	56
合 計	合 計	93,663

(2) 賀茂環境衛生センター

区 分	処 理 量 (kl)
し 尿	17,062
浄 化 槽 汚 泥	58,523
合 計	75,585

(3) 安芸津クリーンセンター

区 分	処 理 量 (kl)
し 尿	1,995
浄 化 槽 汚 泥	3,662
合 計	5,657

4 主な修繕補修等

(単位：千円)

施設名又は 事業名	実 施 状 況	
	概 要	支 出 額
賀茂環境衛生 センター	1 可燃ごみ処理施設補修整備 (1) 1・2号炉 ① 受入供給設備 (ごみクレーン) ② 燃焼設備 (火格子駆動装置外2か所)	122,058 184,891

	<ul style="list-style-type: none"> ③ 燃焼ガス冷却設備（減温塔外 2 か所） ④ 排ガス処理設備（薬剤供給ルーツブロワ外 1 か所） ⑤ 給排水設備（プラント揚水ポンプ外 4 か所） ⑥ 通風設備（誘引送風機外 5 か所） ⑦ 灰出設備（灰クレーン外 2 か所） ⑧ 電気計装設備（動力制御盤外 4 か所） ⑨ その他設備（雑用空気圧縮機） 		
	(2) 3号炉	50,562	
	<ul style="list-style-type: none"> ① 受入供給設備（ごみクレーン） ② 燃焼設備（火格子駆動装置外 3 か所） ③ 燃焼ガス冷却設備（減温塔外 1 か所） ④ 排ガス処理設備（ろ過式集じん器外 1 か所） ⑤ 給排水設備（プラント揚水ポンプ外 1 か所） ⑥ 通風設備（誘引送風機外 5 か所） ⑦ 灰出設備（灰クレーン外 6 か所） ⑧ 電気計装設備（動力制御盤外 5 か所） ⑨ その他設備（雑用空気圧縮機外 1 か所） 		
	(3) 可燃ごみ処理設備（その他）	12,271	
	・計量器データ処理装置更新整備他 2 2 件		
	2 ごみ処理施設延命化更新整備賃貸借	97,834	97,834
	(1) 1・2号炉		
	<ul style="list-style-type: none"> ① 燃焼設備（火格子燃焼装置） ② 排ガス処理設備（ろ過式集じん機） ③ 電気計装設備（中央監視操作盤外 2 か所） 		
	(2) 3号炉		
	<ul style="list-style-type: none"> ① 受入供給設備（粗大ごみ破砕機） ② 燃焼設備（給じん装置外 1 か所） ③ 燃焼ガス冷却設備（ガス冷却室外 1 か所） ④ 排ガス処理設備（ろ過式集じん器） ⑤ 通風設備（誘引通風機外 2 か所） ⑥ 灰出設備（灰押出装置外 1 か所） ⑦ 電気・計装設備（HCL・ばいじん計外 5 か所） 		
	3 し尿処理施設補修整備		48,432
	(1) 前処理設備（夾雑物除去装置外 3 台）	29,400	
	(2) 主処理設備（曝気ブロワー外 4 台）		
	(3) 汚泥処理設備（脱水機）		
	(4) 電気計装設備（デジタル指示調節計 3 2 台）		
	(5) 受入槽攪拌ポンプ外整備	13,933	
	(6) し尿処理設備（その他）	5,099	
	・NO. 2 返送汚泥減速機補修外 1 8 件		
	4 屋内多目的広場内壁修繕外 1 件	426	426
安芸津クリーン センター	1 し尿処理施設補修整備		22,811
	(1) データログ更新整備	20,553	
	(2) 汚泥乾燥焼却設備補修整備		

- | | |
|------------------|-------|
| (3) 陸上ポンプ外補修整備 | |
| (4) し尿処理設備 (その他) | 2,258 |
| ・ 砂ろ過槽外 7 件 | |

○業務 2 課

- 1 施設名 賀茂環境センター
- ・最終処分場 1 工区 (平成 2 年 4 月設置)
 - ・最終処分場 2 工区 (平成 1 8 年 4 月設置)
 - ・不燃性粗大ごみ処理施設 (平成 2 年 4 月設置)
 - ・ペットボトル等処理施設 (平成 1 8 年 7 月設置)

- 2 処理能力等 最終処分場
- ・ 1 工区 埋立容量 2 1 7, 0 0 0 m³
 - ・ 2 工区 埋立容量 1 9 5, 0 0 0 m³
 - 不燃性粗大ごみ 4 0 t / 日
 - ペットボトル等処理施設 2 2 t / 日

3 平成 2 5 年度処理実績

(1) 賀茂環境衛生センター・賀茂環境センター (再掲)

品 目 等	分 別 種	処 理 量 (t)
生 ご み	燃 や せ る ご み	48,482
木 く ず 類		
包 装 リ サ イ ク ル 用 紙		
布 類		
ゴ ム ・ 皮 革 類 ・ ホ イ ル		
木 製 家 具 類 (粗 大 ご み)	可 燃 粗 大 ご み	3,049
家 電 製 品 類 (")	不 燃 粗 大 ご み	1,943
発 泡 ト レ イ ・ 容 リ プ ラ	リ サ イ ク ル プ ラ	1,512
P E T ボ ト ル	ペ ッ ト ボ ト ル	198
ビ ン ・ 缶 類	資 源 ご み	2,445
新 聞 ・ チ ラ シ ・ 雑 誌 ・ ダ ン ボ ー ル 等		210
乾 電 池 ・ 蛍 光 管 等	有 害 ご み	56
合 計		57,895

(2) 賀茂環境センター最終処分場

品 目 等	分 別 種	処 理 量 (t)
ガ ラ ス く ず ・ 焼 却 灰	埋 立 ご み	10,170

4 主な修繕補修等

(単位：千円)

施設名又は 事業名	実 施 状 況	
	概 要	支 出 額
賀 茂 環 境 セ ン タ ー	1 不燃ごみ処理施設	49,893
	(1) 粗大ごみ処理施設補修整備	32,025
	① 破碎機の搔板、巻込ブロック、内壁等交換	
	② ローター及び搬送コンベア落込シュート補修	
	③ 破碎機の軸受分解整備	
	④ 電気制御部の装置交換及び点検整備	
	(2) ダクト及び集塵装置補修整備	1,943
	(3) ベルトコンベア補修整備	1,680
	(4) 粗大破碎設備補修整備	1,953
	① 不燃物可燃物分離装置補修整備	
② 粗大押込装置補修整備		

(5) ストックヤード補修整備	2,457	
① 排出室電動シャッター2台交換		
② ごみ投入扉に点検歩廊設置		
③ 進入路オーバーレイ舗装		
(6) 資源ごみ選別設備補修整備	1,722	
① アルミ缶プレス機補修整備		
② スチール缶プレス機補修整備		
(7) 空調設備補修	1,365	
(8) 粗大ごみ処理施設電灯設備改修	1,365	
(9) リンググラインダー再生補修	1,103	
(10) 破砕機温度監視装置改修外18件	4,280	
2 最終処分場		71,534
(1) 最終処分場2工区被覆設備等移設工事[繰越明許費分]	59,850	
(2) 浸出水処理施設補修整備	3,465	
① 硝化槽及び脱窒素槽内の循環配管増設		
② 活性炭吸着塔内の活性炭入替		
③ 動力制御盤・現場操作盤改造		
(3) 2工区補修整備	2,835	
① 投入装置の横行車輪交換・ガータ補修		
② 年次・月次メンテナンス		
③ 電気設備の部品交換及び制御盤の補修塗装		
(4) 深井戸用水中ポンプ修繕	1,512	
(5) 2工区第1槽雨水排水設備改修	1,153	
(6) 最終処分場機能維持補修外12件	2,719	
3 ペットボトル等処理施設		10,181
(1) ペットボトル等処理施設補修整備	4,200	
① クレーンの機能検査・点検整備		
② アルミ選別機ローター軸受交換		
③ プラ圧縮梱包機及び結束機分解整備		
④ ペット圧縮梱包機油圧シリンダー分解整備		
(2) 手選別室空調設備補修	1,890	
(3) クレーン給電装置補修整備外17件	4,091	

○業務3課

- 1 施設名 竹原安芸津環境センター (平成3年4月設置)
 竹原安芸津最終処分場 (平成7年4月設置)
 竹原クリーンセンター (昭和62年4月設置)
- 2 処理能力等 竹原安芸津環境センター 70t/日 (35t/日×2炉)
 竹原安芸津最終処分場 150,000m³
 竹原クリーンセンター 50kl/日

3 平成25年度処理実績

(1) 竹原安芸津環境センター・竹原安芸津最終処分場

品目等	分別種	処理量(t)
生ごみ	燃やせるごみ	9,924
木くず類		
包装リサイクル用紙		
ぬいぐるみ・紙おむつ		
木製家具類(粗大ごみ)	可燃粗大ごみ	
PETボトル	ペットボトル	58
布類・毛布類		143
アルミ缶・スチール缶	資源ごみ	102
新聞・チラシ・雑誌・ダンボール等		593
乾電池・蛍光管等	有害ごみ	7
合計	計	10,827

(2) 竹原安芸津最終処分場

品目等	分別種	処理量(t)
不燃残渣・焼却灰	埋立ごみ	2,546

(3) 竹原クリーンセンター

区分	処理量(kl)
し尿	4,913
浄化槽汚泥	12,257
合計	17,170

4 主な修繕補修等

(単位：千円)

施設名又は 事業名	実 施 状 況		
	概 要	支出額	
竹原安芸津 環境センター	1 可燃ごみ処理施設補修整備	77,270	
	(1) ごみ処理施設補修整備		56,280
	① 給塵機		
	② 焼却炉耐火物		
	③ ガス冷却室		
	④ 減温塔		
	⑤ 空気圧縮機		
(2) 施設補修整備	10,920		
① ごみクレーンバケット			
② 砂循環エレベータ			
③ 空気圧縮機			

	<ul style="list-style-type: none"> ④ 地下タンク ⑤ 屋根防水 ⑥ 洗車ピット 		
	(3) クレーン補修整備	1,712	
	(4) 冷却水配管補修整備	1,544	
	(5) 排ガス分析計補修整備	2,142	
	(6) 地下冷却水配管補修整備外 2 1 件	4,672	
	2 可燃ごみ処理施設機械整備工事		111,825
	(1) 平成 2 5 年度ごみ処理施設機械整備工事	111,825	
竹原安芸津 最終処分場	1 浸出水処理施設		6,242
	(1) 浸出水処理施設補修整備	3,864	
	① 空洗ブロー		
	② 硝化円板駆動装置		
	③ 脱窒円板装置		
	④ No. 2活性炭塔		
	(2) 計装機器補修整備外 3 件	1,866	
	(3) 公用車修繕外 5 件	512	
	2 最終処分場工事		8,913
	(1) 堰堤造成工事	8,913	

○業務4課

- 1 施設名 大崎上島環境センター (平成3年4月設置)
大崎上島クリーンセンター (平成8年4月設置)
- 2 処理能力等 ゴミ処理施設 15t/日 (7.5t/日×2炉)
し尿処理施設 22kl/日

3 平成25年度処理実績

(1) 大崎上島環境センター

品目等	分別種	処理量(t)
生ごみ	燃やせるごみ	2,021
木くず類		
包装リサイクル用紙		
布類・軟質プラ等		
木製家具類・家電製品類等	粗大ごみ	108
陶器類	不燃ごみ	163
空き缶・スプレー缶		
空き瓶		
バケツ・硬質プラ	資源ごみ	28
アルミ缶・スチール缶		41
新聞・チラシ・雑誌・ダンボール等		479
PETボトル		23
乾電池・蛍光管等	有害ごみ	6
合計		2,869

(2) 大崎上島クリーンセンター

区分	処理量(kl)
し尿	2,175
浄化槽汚泥	2,429
合計	4,604

4 主な修繕補修等

(単位：千円)

施設名又は 事業名	実 施 状 況		
	概 要	支出額	
大崎上島 環境センター	1 可燃ごみ処理施設補修整備	13,515	
	(1) プラント定期修繕		8,400
	① 1. 2号炉煙道耐火物		
	② 2号炉減温用空気加熱器		
	(2) 各制御盤シーケンサー修繕		1,417
	(3) コンプレッサー修繕		1,344
(4) 中央監視制御盤修繕	1,121		
(5) エアコン修繕ほか7件	1,233		
大崎上島ク リーンセン ター	1 し尿処理施設補修整備	224,280	
	(1) 貯留槽防食塗装		3,780
	2 汚泥再生処理センター建設工事	220,500	

○施設整備課

1 事業名 施設整備事業

2 事業内容等 組合が運転管理している3つの焼却施設及び3つのし尿処理施設を統合し、新たな施設を建設する。

3 平成25年度実績

(単位：千円)

施設名又は 事業名	実 施 状 況	
	概 要	支 出 額
施 設 整 備	1 施設整備	70,443
	(1) 環境影響評価業務 [繰越明許費分]	24,375
	(2) 環境影響評価業務	29,653
	(3) 基本設計等策定分 [繰越明許費分]	7,000
	(4) 基本設計等策定分	7,000
	(5) 国有林野利活用届出書作成業務	2,415

VI 廃棄物処理施設実績

1 ごみ処理実績

(1) 賀茂環境衛生センター（可燃ごみ処理施設）

(単位：t)

区 分		平成25年度	平成24年度	指数(平成24年度=100)
可 燃 ご み	一 般 家 庭	24,418	24,145	101
	事 業 系	24,064	23,771	101
	小 計	48,482	47,916	101
可 燃 性 粗 大 ご み	一 般 家 庭	2,347	2,220	106
	事 業 系	702	634	111
	小 計	3,049	2,854	107
合 計		51,531	50,770	102

※ 各地区別内訳

(単位：t)

区 分	年度	西条、八本松、高屋、志和地区	黒瀬地区	福富地区	豊栄地区	河内地区	合 計
可 燃 ご み	25	40,133	5,992	441	479	1,437	48,482
	24	39,686	5,922	450	485	1,373	47,916
可 燃 性 粗 大 ご み	25	2,561	323	21	25	119	3,049
	24	2,363	300	42	39	110	2,854
合 計	25	42,694	6,315	462	504	1,556	51,531
	24	42,049	6,222	492	524	1,483	50,770

(2) 賀茂環境センター（粗大ごみ処理施設）

(単位：t)

区 分		平成25年度	平成24年度	指数(平成24年度=100)
不 燃 性 粗 大 ご み	一 般 家 庭	1,853	1,915	97
	事 業 系	90	97	93
	小 計	1,943	2,012	97
資 源 ご み	一 般 家 庭	1,735	1,782	97
	事 業 系	710	735	97
	小 計	2,445	2,517	97
有 害 ご み	一 般 家 庭	46	45	102
	事 業 系	10	16	63
	小 計	56	61	92
合 計		4,444	4,590	97

※ 各地区別内訳

(単位：t)

区 分	年度	西条、八本松、高屋、志和地区	黒瀬地区	福富地区	豊栄地区	河内地区	合 計
不 燃 性 粗 大 ご み	25	1,545	251	29	33	85	1,943
	24	1,614	245	27	41	85	2,012
資 源 ご み	25	1,939	347	36	52	71	2,445
	24	2,007	345	39	51	75	2,517
有 害 ご み	25	43	7	1	2	3	56
	24	50	6	1	2	2	61
合 計	25	3,527	605	66	87	159	4,444
	24	3,671	596	67	94	162	4,590

(3) 賀茂環境センター (最終処分場)

(単位: t)

区 分	平成25年度	平成24年度	指数(平成24年度=100)
埋立ごみ	826	824	100
不燃物処理残渣	2,287	2,165	106
脱水ケーキ	22	15	147
焼却灰	4,688	4,739	99
飛灰	2,347	2,374	99
合 計	10,170	10,117	101

※ 各地区別内訳

(単位: t)

区 分	年度	西条、八本松、高屋、志和地区	黒瀬地区	福富地区	豊栄地区	河内地区	合 計
埋立ごみ	25	642	133	7	17	27	826
	24	522	153	98	24	27	824

(4) 賀茂環境センター (最終処分場浸出水処理施設)

(単位: m³)

区 分	平成25年度	平成24年度	指数(平成24年度=100)
浸出水	11,479	7,908	145

(5) 賀茂環境センター (ペットボトル等処理施設)

(単位: t)

区 分	平成25年度	平成24年度	指数(平成24年度=100)
ペットボトル	198	180	110
リサイクルプラ	1,512	1,549	98
合 計	1,710	1,729	99

※ 各地区別内訳

(単位: t)

区 分	年度	西条、八本松、高屋、志和地区	黒瀬地区	福富地区	豊栄地区	河内地区	合 計
ペットボトル	25	154	29	4	5	6	198
	24	141	23	4	6	6	180
リサイクルプラ	25	1,206	218	22	24	42	1,512
	24	1,244	213	25	24	43	1,549
合 計	25	1,360	247	26	29	48	1,710
	24	1,385	236	29	30	49	1,729

(6) 賀茂環境センター (資源化量実績)

(単位: t)

区 分	平成25年度	平成24年度	指数(平成24年度=100)
鉄 類	1,105	1,147	96
ア ル ミ	243	255	95
カ レ ッ ト (白)	269	326	83
カ レ ッ ト (茶)	259	309	84
そ の 他	1	1	100
ペ ッ ト ボ ト ル	171	153	112
リ サ イ ク ル プ ラ	986	941	105
合 計	3,034	3,132	97

(7) 竹原安芸津環境センター (可燃ごみ処理施設)

(単位：t)

区 分	平成25年度	平成24年度	指数(平成24年度=100)
可 燃 ご み	9,924	10,026	99

※ 各市町別内訳

(単位：t)

区 分	年 度	竹 原 市	東広島市 (安芸津町)	合 計
可 燃 ご み	25	7,380	2,544	9,924
	24	7,449	2,577	10,026

(8) 竹原安芸津最終処分場 (不燃ごみ処理施設)

(単位：t)

区 分	平成25年度	平成24年度	指数(平成24年度=100)	
不 燃 性 粗 大 ご み	一 般 家 庭	1,739	1,681	104
	事 業 系	289	368	79
	小 計	2,028	2,049	99
資 源 ご み	一 般 家 庭	698	675	103
	事 業 系	14	18	78
	小 計	712	693	103
有 害 ご み	一 般 家 庭	7	7	100
合 計	2,747	2,749	100	

※ 各市町別内訳

(単位：t)

区 分	年 度	竹 原 市	東広島市 (安芸津町)	合 計
不 燃 性 粗 大 ご み	25	1,613	415	2,028
	24	1,626	423	2,049
資 源 ご み	25	562	150	712
	24	540	153	693
有 害 ご み	25	4	3	7
	24	4	3	7
合 計	25	2,179	568	2,747
	24	2,170	579	2,749

(9) 竹原安芸津最終処分場 (最終処分場)

(単位：t)

区 分	平成25年度	平成24年度	指数(平成24年度=100)
埋 立 ご み	407	414	98
不 燃 物 処 理 残 渣	1,246	1,317	95
脱 水 ケ ー キ	9	4	225
焼 却 灰	884	912	97
合 計	2,546	2,647	96

※ 各市町別内訳

(単位：t)

区 分	年 度	竹 原 市	東広島市 (安芸津町)	合 計
埋 立 ご み	25	345	62	407
	24	324	90	414

(10) 竹原安芸津最終処分場 (浸出水処理施設)

(単位：m³)

区 分	平成25年度	平成24年度	指数(平成24年度=100)
浸 出 水	15,774	11,536	137

(11) 竹原芸津最終処分場（資源化量実績）

（単位：t）

区 分	平成25年度	平成24年度	指数(平成24年度=100)
新 聞	237	197	120
雑 誌	249	272	92
ダンボール	102	97	105
紙 パ ッ ク	5	3	167
古 布	143	146	98
ペットボトル	58	48	121
スチール缶	65	78	83
アルミ缶	37	39	95
合 計	896	880	102

(12) 大崎上島環境センター（可燃ごみ処理施設）

（単位：t）

区 分	平成25年度	平成24年度	指数(平成24年度=100)	
可 燃 ご み	一 般 家 庭	1,543	1,432	108
	事 業 系	478	447	107
	小 計	2,021	1,879	108
不 燃 ご み	一 般 家 庭	187	187	100
	事 業 系	17	16	106
	小 計	204	203	101
粗 大 ご み	108	106	102	
有 害 ご み	6	6	100	
ペットボトル	23	21	110	
リサイクルプラ	28	26	108	
合 計	2,390	2,241	107	

(13) 大崎上島環境センター（ストックヤード）

（単位：t）

区 分	平成25年度	平成24年度	指数(平成24年度=100)
新 聞	156	147	106
雑 誌	139	136	102
ダンボール	184	172	107
合 計	479	455	105

(14) 大崎上島環境センター（資源化量実績）

（単位：t）

区 分	平成25年度	平成24年度	指数(平成24年度=100)
新 聞	156	147	106
雑 誌	139	136	102
ダンボール	184	172	107
スチール缶	22	32	69
アルミ缶	19	20	95
ペットボトル	23	21	110
リサイクルプラ	28	26	108
合 計	571	554	103

2 し尿処理実績

(1) 賀茂環境衛生センター（し尿処理施設）

(単位：k1)

区 分	平成25年度	平成24年度	指数(平成24年度=100)
し 尿	17,062	17,367	98
浄 化 槽 汚 泥	58,523	59,014	99
合 計	75,585	76,381	99

※ 各地域別内訳

(単位：t)

区 分	年度	西条、八本松、高屋、志和地区	黒瀬地区	福富地区	豊栄地区	河内地区	合 計
し 尿	25	12,440	3,301	201	497	623	17,062
	24	12,954	2,925	391	468	629	17,367
浄 化 槽 汚 泥	25	43,526	9,941	1,249	1,569	2,238	58,523
	24	44,019	9,939	1,327	1,590	2,139	59,014
合 計	25	55,966	13,242	1,450	2,066	2,861	75,585
	24	56,973	12,864	1,718	2,058	2,768	76,381

(2) 安芸津クリーンセンター（し尿処理施設）

(単位：k1)

区 分	平成25年度	平成24年度	指数(平成24年度=100)
し 尿	1,995	2,022	99
浄 化 槽 汚 泥	3,662	3,588	102
合 計	5,657	5,610	101

(3) 竹原クリーンセンター（し尿処理施設）

(単位：k1)

区 分	平成25年度	平成24年度	指数(平成24年度=100)
し 尿	4,913	5,160	95
浄 化 槽 汚 泥	12,257	11,921	103
合 計	17,170	17,081	101

(4) 大崎上島クリーンセンター（し尿処理施設）

(単位：k1)

区 分	平成25年度	平成24年度	指数(平成24年度=100)
し 尿	2,175	2,393	91
浄 化 槽 汚 泥	1,975	1,849	107
農 業 集 落 排 水	224	224	100
漁 業 集 落 排 水	229	230	100
下 水 濃 縮 汚 泥	0	1,275	0
合 計	4,604	5,971	77