

平成24年度

# 主要な施策の成果に関する説明書

広島中央環境衛生組合



# 目 次

|     |                 |    |
|-----|-----------------|----|
| I   | 一般会計決算の状況       | 1  |
| II  | 一般会計款別の内訳（歳入）   | 2  |
| III | 一般会計款別の内訳（歳出）   | 3  |
| IV  | 一般会計性質別歳出の内訳    | 4  |
| V   | 平成24年度 主要な施策の成果 | 5  |
| VI  | 廃棄物処理施設実績       |    |
| 1   | ごみ処理実績          | 14 |
| 2   | し尿処理実績          | 18 |



# I 一般会計決算の状況

(単位：千円、%)

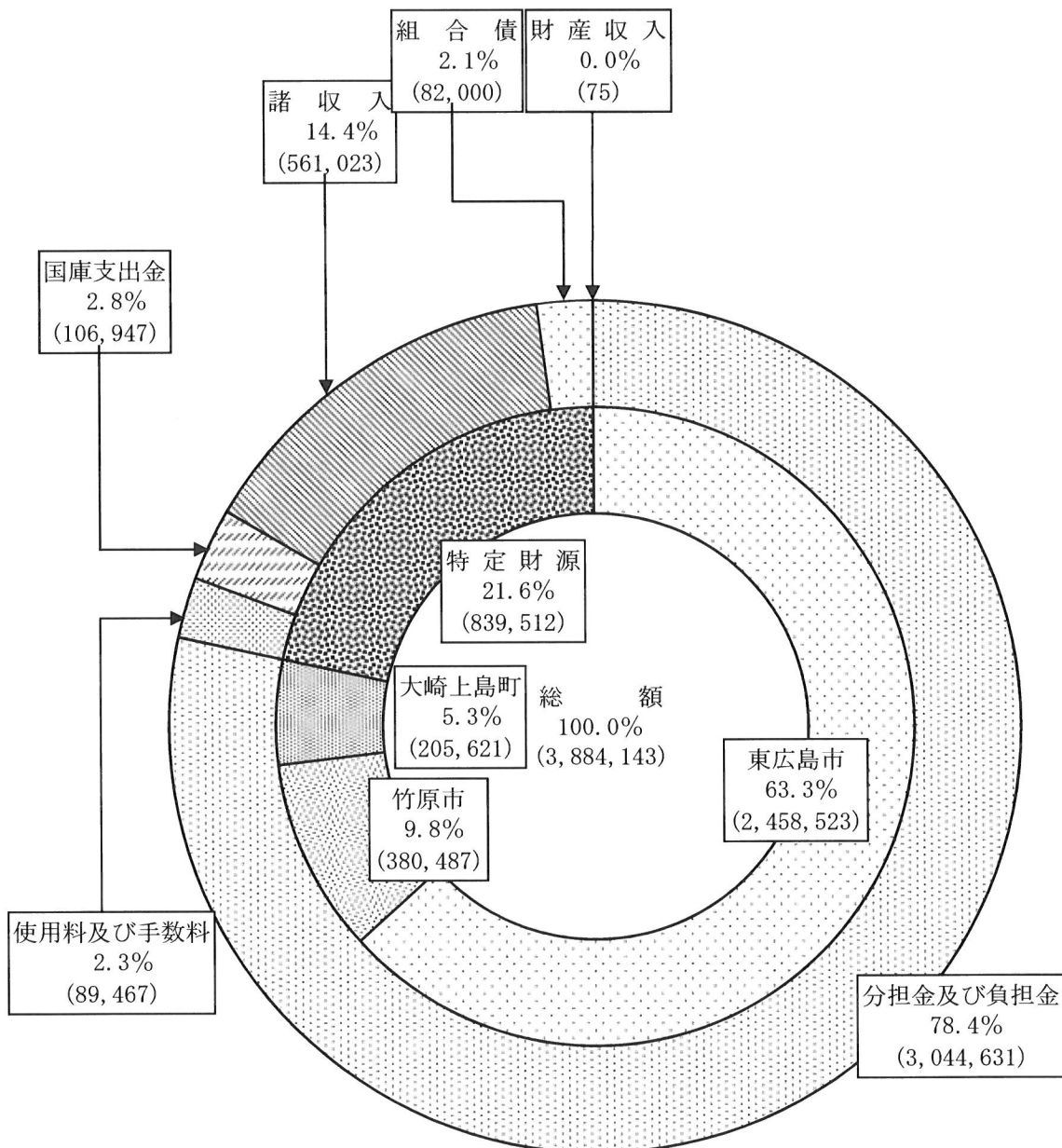
| 年 度    | 歳 入<br>A  | 歳 出<br>B  | 形式収支<br>C (A - B) | 翌年度へ繰越<br>すべき財源D | 実質収支<br>(C - D) | 歳出伸び率 |
|--------|-----------|-----------|-------------------|------------------|-----------------|-------|
| 平成19年度 | --        | --        | --                | --               | --              | --    |
| 平成20年度 | --        | --        | --                | --               | --              | --    |
| 平成21年度 | 1,899,146 | 1,899,146 | 0                 | 0                | 0               | --    |
| 平成22年度 | 3,258,389 | 3,258,389 | 0                 | 0                | 0               | --    |
| 平成23年度 | 3,480,626 | 3,480,626 | 0                 | 0                | 0               | 6.8   |
| 平成24年度 | 3,884,143 | 3,344,749 | 539,394           | 86,705           | 452,689         | △ 3.9 |

※平成21年10月1日組合設立のため、平成22年度の伸び率は記載せず。

## Ⅱ 一般会計款別の内訳（歳入）

（単位：千円、％）

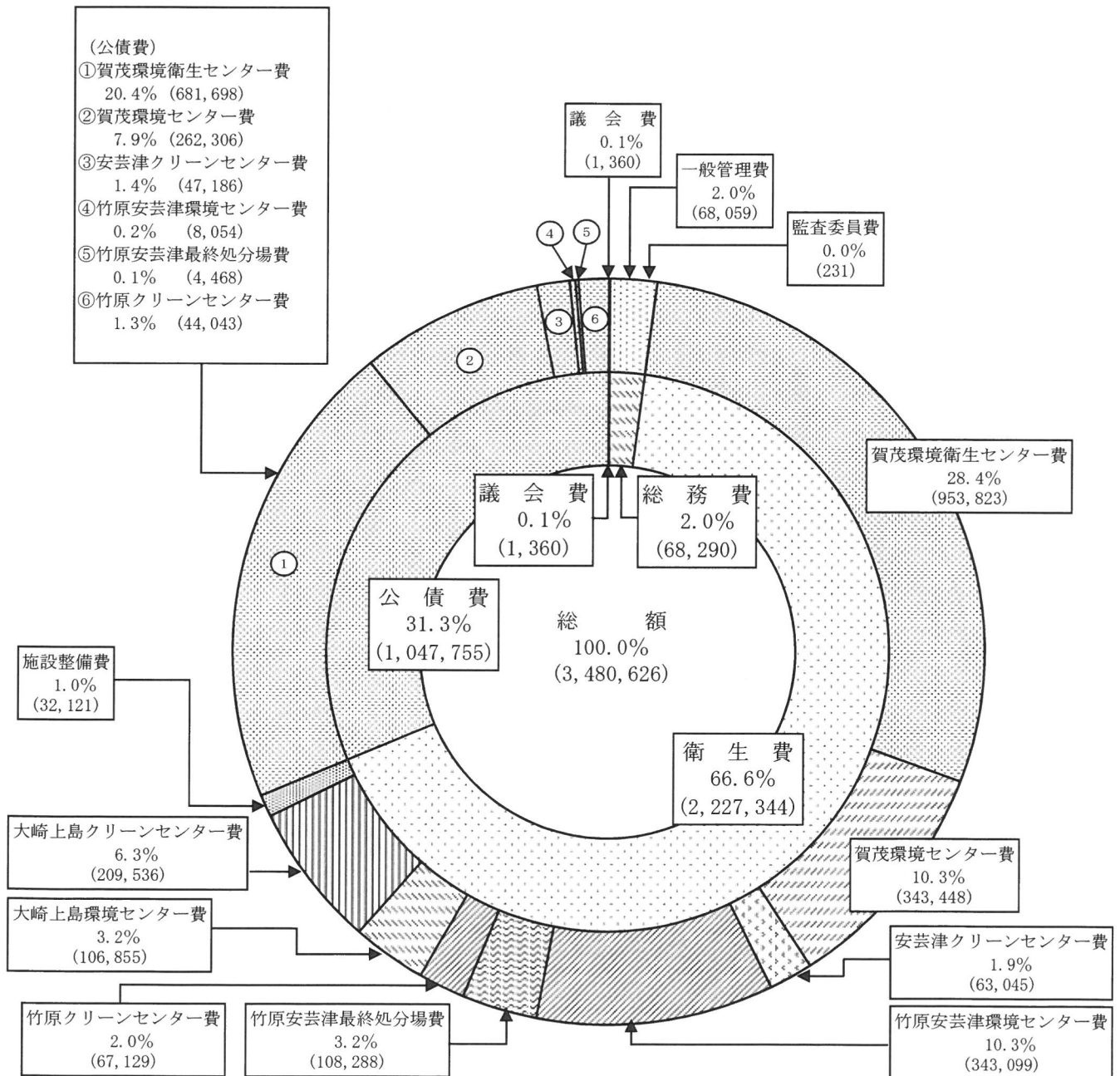
| 区 分         | 平成24年度決算額 | 構 成 比 | 平成23年度決算額 | 構 成 比 | 増 減 率  |
|-------------|-----------|-------|-----------|-------|--------|
| 1 分担金及び負担金  | 3,044,631 | 78.4  | 3,091,282 | 88.8  | △ 1.5  |
| 2 使用料及び手数料  | 89,467    | 2.3   | 120,284   | 3.5   | △ 25.6 |
| 3 国 庫 支 出 金 | 106,947   | 2.8   | 8,123     | 0.2   | 1216.6 |
| 4 繰 越 金     | 0         | 0.0   | 0         | 0.0   | --     |
| 5 諸 収 入     | 561,023   | 14.4  | 113,537   | 3.3   | 394.1  |
| 6 組 合 債     | 82,000    | 2.1   | 147,400   | 4.2   | △ 44.4 |
| 7 財 産 収 入   | 75        | 0.0   | 0         | 0.0   | 皆 増    |
| 合 計         | 3,884,143 | 100.0 | 3,480,626 | 100.0 | 11.6   |



### Ⅲ 一般会計款別の内訳（歳出）

（単位：千円、％）

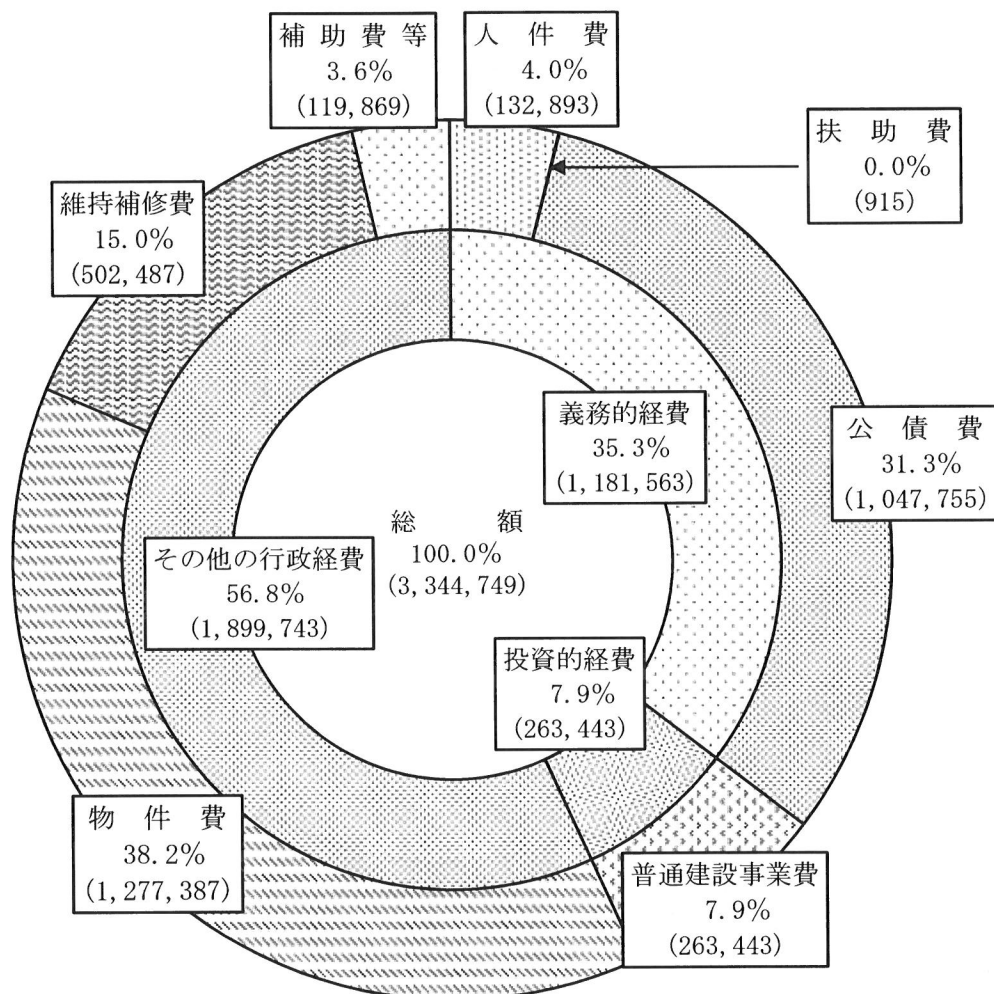
| 区 分     | 平成24年度決算額 | 構 成 比 | 平成23年度決算額 | 構 成 比 | 増 減 率  |
|---------|-----------|-------|-----------|-------|--------|
| 1 議 会 費 | 1,360     | 0.1   | 1,112     | 0.0   | 22.3   |
| 2 総 務 費 | 68,290    | 2.0   | 61,720    | 1.8   | 10.6   |
| 3 衛 生 費 | 2,227,344 | 66.6  | 2,228,053 | 64.0  | 0.0    |
| 4 公 債 費 | 1,047,755 | 31.3  | 1,189,741 | 34.2  | △ 11.9 |
| 5 予 備 費 | 0         | 0.0   | 0         | 0.0   | --     |
| 合 計     | 3,344,749 | 100.0 | 3,480,626 | 100.0 | △ 3.9  |



#### IV 一般会計性質別歳出の内訳

(単位：千円、%)

| 区 分           | 平成24年度決算額 | 構 成 比 | 平成23年度決算額 | 構 成 比 | 増 減 率  |
|---------------|-----------|-------|-----------|-------|--------|
| 人 件 費         | 132,893   | 4.0   | 132,327   | 3.8   | 0.4    |
| 扶 助 費         | 915       | 0.0   | 739       | 0.0   | 23.8   |
| 公 債 費         | 1,047,755 | 31.3  | 1,189,741 | 34.2  | △ 11.9 |
| 義 務 的 経 費 計   | 1,181,563 | 35.3  | 1,322,807 | 38.0  | △ 10.7 |
| 普 通 建 設 事 業 費 | 263,443   | 7.9   | 218,034   | 6.3   | 20.8   |
| 投 資 的 経 費 計   | 263,443   | 7.9   | 218,034   | 6.3   | 20.8   |
| 物 件 費         | 1,277,387 | 38.2  | 1,237,234 | 35.5  | 3.2    |
| 維 持 補 修 費     | 502,487   | 15.0  | 539,314   | 15.5  | △ 6.8  |
| 補 助 費 等       | 119,869   | 3.6   | 163,237   | 4.7   | △ 26.6 |
| その他の行政経費計     | 1,899,743 | 56.8  | 1,939,785 | 55.7  | △ 2.1  |
| 合 計           | 3,344,749 | 100.0 | 3,480,626 | 100.0 | △ 3.9  |





## V 平成24年度 主要な施策の成果

### ○業務1課

- 1 施設名 賀茂環境衛生センター (昭和60年10月設置、平成13年4月増設)  
安芸津クリーンセンター (平成2年4月設置)

- 2 処理能力等 ゴミ処理施設 300t/日 (75t/日×2炉、150t/日)  
し尿処理施設  
・賀茂環境衛生センター 210kl/日 (105kl/日×2系列)  
・安芸津クリーンセンター 21kl/日

### 3 平成24年度処理実績

#### (1) 賀茂環境衛生センター・賀茂環境センター

| 品目等              | 分別種     | 処理量(t) |
|------------------|---------|--------|
| 生ごみ              | 燃やせるごみ  | 47,916 |
| 木くず類             |         |        |
| 包装リサイクル用紙        |         |        |
| 布類               |         |        |
| ゴム・皮革類・ホイル       | 可燃粗大ごみ  | 2,854  |
| 木製家具類(粗大ごみ)      |         |        |
| 家電製品類( )         | 不燃粗大ごみ  | 2,012  |
| 発泡トレイ・容リプラ       | リサイクルプラ | 1,549  |
| PETボトル           | ペットボトル  | 180    |
| ビン・缶類            | 資源ごみ    | 2,517  |
| 新聞・チラシ・雑誌・ダンボール等 |         | 212    |
| 乾電池・蛍光管等         | 有害ごみ    | 61     |
| 合計               |         | 57,301 |

#### (2) 賀茂環境衛生センター

| 区分    | 処理量(kl) |
|-------|---------|
| し尿    | 17,367  |
| 浄化槽汚泥 | 59,014  |
| 合計    | 76,381  |

#### (3) 安芸津クリーンセンター

| 区分    | 処理量(kl) |
|-------|---------|
| し尿    | 2,022   |
| 浄化槽汚泥 | 3,588   |
| 合計    | 5,610   |

### 4 主な修繕補修等

(単位：千円)

| 施設名又は<br>事業名   | 実 施 状 況                                       |         |
|----------------|---|---------|
|                | 概 要   | 支出額     |
| 賀茂環境衛生<br>センター | 1 可燃ごみ処理施設補修整備<br>(1) 1・2号炉                   | 48,999  |
|                | ① 受入供給設備(ごみクレーン外1か所)<br>② 燃焼設備(火格子駆動装置補修外4か所) |         |
|                |   | 114,987 |

|                 |   |        |        |
|-----------------|---|--------|--------|
|                 | <ul style="list-style-type: none"> <li>③ 燃焼ガス冷却設備（ガス冷却室外2か所）</li> <li>④ 排ガス処理設備（薬剤供給ルーツブロワ外1か所）</li> <li>⑤ 給排水設備（プラント揚水ポンプ外4か所）</li> <li>⑥ 通風設備（誘引送風機外5か所）</li> <li>⑦ 灰出設備（灰クレーン外2か所）</li> <li>⑧ 電気計装設備（動力制御盤外4か所）</li> <li>⑨ その他設備（雑用空気圧縮機外1か所）</li> </ul>   |        |        |
|                 | (2) 3号炉   | 57,156 |        |
|                 | <ul style="list-style-type: none"> <li>① 受入供給設備（ごみクレーン）</li> <li>② 燃焼設備（火格子駆動装置外4か所）</li> <li>③ 燃焼ガス冷却設備（減温塔外2か所）</li> <li>④ 排ガス処理設備（ろ過式集じん器外2か所）</li> <li>⑤ 給排水設備（プラント揚水ポンプ外1か所）</li> <li>⑥ 通風設備（誘引送風機外5か所）</li> <li>⑦ 灰出設備（灰クレーン外1か所）</li> <li>⑧ 電気計装設備（動力制御盤外5か所）</li> <li>⑨ その他設備（雑用空気圧縮機外1か所）</li> </ul> |        |        |
|                 | (3) 可燃ごみ処理設備（その他）   | 8,832  |        |
|                 | ・プラットホーム床補修外22件   |        |        |
|                 | 2 ごみ処理施設延命化更新整備賃貸借  | 97,834 | 97,834 |
|                 | (1) 1・2号炉   |        |        |
|                 | <ul style="list-style-type: none"> <li>① 燃焼設備（火格子燃焼装置）</li> <li>② 排ガス処理設備（ろ過式集じん機）</li> <li>③ 電気計装設備（中央監視操作盤外2か所）</li> </ul>  |        |        |
|                 | (2) 3号炉   |        |        |
|                 | <ul style="list-style-type: none"> <li>① 受入供給設備（粗大ごみ破碎機）</li> <li>② 燃焼設備（給じん装置外1か所）</li> <li>③ 燃焼ガス冷却設備（ガス冷却室外1か所）</li> <li>④ 排ガス処理設備（ろ過式集じん器）</li> <li>⑤ 通風設備（誘引通風機外2か所）</li> <li>⑥ 灰出設備（灰押出装置外1か所）</li> <li>⑦ 電気・計装設備（HCL・ばいじん計外5か所）</li> </ul>   |        |        |
|                 | 3 し尿処理施設補修整備  |        | 94,230 |
|                 | (1) 受入貯留設備（夾雑物除去装置外3台）  | 89,017 |        |
|                 | (2) 主処理設備（曝気ブロワー外2台）  |        |        |
|                 | (3) 高度処理設備（苛性ソーダー貯留）  |        |        |
|                 | (4) 電気計装設備（前処理設備電気計装機器更新外）  |        |        |
|                 | (5) 曝気ブロワモーター整備   | 1,260  |        |
|                 | (6) し尿処理設備（その他）   | 3,953  |        |
|                 | ・2号冷却器NO.2系統異常部品取替補修外11件  |        |        |
|                 | 4 屋内多目的広場人工芝部分補修外1件   | 1,994  | 1,994  |
| 安芸津クリーン<br>センター | 1 し尿処理施設補修整備  |        | 20,373 |
|                 | (1) 前処理設備（ドラムスクリーン外1台）  | 18,757 |        |
|                 | (2) 高度処理設備（砂ろ過原水ポンプ外7台）   |        |        |

(3) 汚泥乾燥焼却設備（焼却炉 1 台）

(4) し尿処理設備（その他）

・再利用水ポンプ補修外 4 件

1,616

○業務2課

1 施設名

賀茂環境センター

- ・最終処分場1工区 (平成2年4月設置)
- ・最終処分場2工区 (平成18年4月設置)
- ・不燃性粗大ごみ処理施設 (平成2年4月設置)
- ・ペットボトル等処理施設 (平成18年7月設置)

2 処理能力等 最終処分場

- ・1工区 埋立容量 217,000 m<sup>3</sup>
- ・2工区 埋立容量 195,000 m<sup>3</sup>
- 不燃性粗大ごみ 40 t/日
- ペットボトル等処理施設 22 t/日

3 平成24年度処理実績

(1) 賀茂環境衛生センター・賀茂環境センター(再掲)

| 品目等              | 分別種     | 処理量(t) |
|------------------|---------|--------|
| 生ごみ              | 燃やせるごみ  | 47,916 |
| 木くず類             |         |        |
| 包装リサイクル用紙        |         |        |
| 布類               |         |        |
| ゴム・皮革類・ホイル       |         |        |
| 木製家具類(粗大ごみ)      | 可燃粗大ごみ  | 2,854  |
| 家電製品類( )         | 不燃粗大ごみ  | 2,012  |
| 発泡トレイ・容リプラ       | リサイクルプラ | 1,549  |
| PETボトル           | ペットボトル  | 180    |
| ビン・缶類            | 資源ごみ    | 2,517  |
| 新聞・チラシ・雑誌・ダンボール等 |         | 212    |
| 乾電池・蛍光管等         | 有害ごみ    | 61     |
| 合計               |         | 57,301 |

(2) 賀茂環境センター最終処分場

| 品目等       | 分別種  | 処理量(t) |
|-----------|------|--------|
| ガラスくず・焼却灰 | 埋立ごみ | 10,117 |

4 主な修繕補修等

(単位：千円)

| 施設名又は<br>事業名                              | 実 施 状 況               |        |
|---|-----------------------|--------|
|   | 概 要                   | 支出額    |
| 賀茂環境<br>センター                              | 1 不燃ごみ処理施設            | 53,780 |
|   | (1) 粗大ごみ処理施設補修整備      | 33,495 |
|   | ① 搔板、巻込みブロック、内壁、底板等交換 |        |
|   | ② 粗大供給コンベア駆動用スプロケット交換 |        |
|   | ③ 電気制御部の点検            |        |
|   | (2) ダクト及び集塵装置補修整備     | 2,594  |
| ① サイクロン(ロータリバルブ交換)                        |                       |        |
| ② バグフィルター、粗大系ダクト、手選別集塵機、排風機の清掃、分解整備及び部分補修 |                       |        |
| (3) コンベアベルト補修整備                           | 2,709                 |        |
| ① アルミ選別機NO1、残渣コンベアNO1及びNO2改               |                       |        |

|                          |       |        |
|--------------------------|-------|--------|
| 造等                       |       |        |
| (4) 粗大破碎設備補修整備           | 1,848 |        |
| ① 粗大供給コンベア減速機交換          |       |        |
| ② 粗大押込装置の清掃及び油圧油交換       |       |        |
| ③ 破碎機の軸受けオイル交換           |       |        |
| ④ 粗大搬送コンベアのケーシング取替       |       |        |
| (5) ストックヤード補修整備          | 1,739 |        |
| ① アルミ成型室電動シャッター交換        |       |        |
| ② 大屋根の鉄骨塗装               |       |        |
| ③ 搬入路面改修                 |       |        |
| (6) 資源選別設備補修整備           | 1,680 |        |
| ① 資源供給コンベアの駆動軸及びスプロケット交換 |       |        |
| ② スチール缶移送コンベアの部品交換       |       |        |
| (7) アルミ缶プレス機油圧ユニット補修     | 1,554 |        |
| ① 油圧ポンプ、駆動電動機及び油圧制御部品の交換 |       |        |
| (8) プラットホーム換気・臭気設備改修     | 1,152 |        |
| ① 換気扇の交換、ミストファンの取付       |       |        |
| (9) リンググラインダー再生補修        | 1,149 |        |
| (10) 電灯設備修理外27件          | 5,860 |        |
| 2 最終処分場                  |       | 10,896 |
| (1) 2工区投入装置分解整備補修        | 3,203 |        |
| ① 投入装置の分解整備及び組立保管        |       |        |
| (2) 2工区補修整備              | 2,940 |        |
| ① 走行車輪、近接センサー等の取替        |       |        |
| ② 点検歩廊の補強                |       |        |
| ③ ガータ及び制御盤の塗装            |       |        |
| (3) 被覆設備補修整備             | 1,103 |        |
| ① 電気設備及び遮水設備の点検          |       |        |
| ② 槽内敷均し                  |       |        |
| (4) 浸出水処理施設補修整備外14件      | 3,650 |        |
| 3 ペットボトル等処理施設            |       | 9,167  |
| (1) ペットボトル等処理施設補修整備      | 6,300 |        |
| ① クレーン横行車輪取替             |       |        |
| ② プラ供給コンベアの軸受交換          |       |        |
| ③ プラ圧縮梱包機のシリンダー分解整備      |       |        |
| ④ ペット圧縮梱包機のライナー交換        |       |        |
| (2) 圧縮梱包機室電灯・換気設備補修      | 1,103 |        |
| ① 水銀灯を蛍光灯に取替             |       |        |
| ② ミストファンの設置              |       |        |
| (3) ジブクレーン改修外10件         | 1,764 |        |

○業務3課

- 1 施設名 竹原安芸津環境センター (平成3年4月設置)  
 竹原安芸津最終処分場 (平成7年4月設置)  
 竹原クリーンセンター (昭和62年4月設置)
- 2 処理能力等 竹原安芸津環境センター 70t/日 (35t/日×2炉)  
 竹原安芸津最終処分場 150,000m<sup>3</sup>  
 竹原クリーンセンター 50kl/日

3 平成24年度処理実績

(1) 竹原安芸津環境センター・竹原安芸津最終処分場

| 品目等              | 分別種    | 処理量(t) |
|------------------|--------|--------|
| 生ごみ              | 燃やせるごみ | 10,026 |
| 木くず類             |        |        |
| 包装リサイクル用紙        |        |        |
| ぬいぐるみ・紙おむつ       |        |        |
| 木製家具類(粗大ごみ)      | 可燃粗大ごみ |        |
| PETボトル           | ペットボトル | 48     |
| 布類・毛布類           | 資源ごみ   | 146    |
| アルミ缶・スチール缶       |        | 117    |
| 新聞・チラシ・雑誌・ダンボール等 |        | 569    |
| 乾電池・蛍光管等         | 有害ごみ   | 7      |
| 合計               | 計      | 10,913 |

(2) 竹原安芸津最終処分場

| 品目等      | 分別種  | 処理量(t) |
|----------|------|--------|
| 不燃残渣・焼却灰 | 埋立ごみ | 2,647  |

(3) 竹原クリーンセンター

| 区分    | 処理量(kl) |
|-------|---------|
| し尿    | 5,160   |
| 浄化槽汚泥 | 11,921  |
| 合計    | 17,081  |

4 主な修繕補修等

(単位：千円)

| 施設名又は事業名    | 実 施 状 況              |        |
|-------------|----------------------|--------|
|             | 概 要                  | 支 出 額  |
| 竹原安芸津環境センター | 1 可燃ごみ処理施設補修整備       | 73,397 |
|             | (1) 空気圧縮機補修整備        | 1,036  |
|             | (2) 固化物搬送コンベア補修整備    | 2,746  |
|             | (3) クレーン補修整備         | 4,032  |
|             | (4) 排ガス分析計補修整備       | 2,142  |
|             | (5) 平成24年度ごみ処理施設補修整備 | 52,395 |
|             | ① 給塵機                |        |
| ② 起動バーナー    |                      |        |
| ③ 焼却炉散気管    |                      |        |
| ④ 焼却炉耐火物    |                      |        |
| ⑤ A重油ポンプ    |                      |        |

|                |   |        |         |
|----------------|---|--------|---------|
|                | <ul style="list-style-type: none"> <li>⑥ ガス冷室及び減温塔</li> <li>⑦ 薬品貯留槽</li> <li>⑧ 薬品供給装置</li> <li>⑨ バグフィルタ</li> <li>⑩ プラント揚水ポンプ</li> </ul> |        |         |
|                | (6) 1号炉投入フィーダ補修整備外36件   | 11,046 |         |
|                | 2 可燃ごみ処理施設機械整備工事  |        | 109,347 |
|                | (1) 平成24年度ごみ処理施設機械整備工事  | 83,790 |         |
|                | ① 1号空気余熱器   |        |         |
|                | ② 混練成形機   |        |         |
|                | (2) 灰クレーン更新工事   | 20,759 |         |
|                | (3) 非常用電源装置更新工事   | 4,798  |         |
| 竹原安芸津<br>最終処分場 | 1 浸出水処理施設   |        | 6,783   |
|                | (1) 浸出水処理施設補修整備   | 4,064  |         |
|                | ① 水中ポンプ   |        |         |
|                | ② 前処理プロアー   |        |         |
|                | ③ 回転円板装置  |        |         |
|                | ④ 砂ろ過活性炭塔   |        |         |
|                | ⑤ 遠心脱水機   |        |         |
|                | ⑥ 薬品注入設備  |        |         |
|                | (2) スtockヤードシャッター補修整備外3件  | 1,630  |         |
|                | (3) 公用車修繕外6件  | 1,089  |         |
|                | 2 最終処分場工事   |        | 5,222   |
|                | (1) 雨水排水対策工事  | 3,401  |         |
|                | (2) 堰堤造成工事  | 1,821  |         |

○業務4課

- 1 施設名 大崎上島環境センター (平成3年4月設置)  
大崎上島クリーンセンター (平成8年4月設置)
- 2 処理能力等  ごみ処理施設                   15 t/日 (7.5 t/日×2炉)  
                 し尿処理施設                   22kl/日

3 平成24年度処理実績

(1) 大崎上島環境センター

| 品目等              | 分別種    | 処理量(t) |
|------------------|--------|--------|
| 生ごみ              | 燃やせるごみ | 1,879  |
| 木くず類             |        |        |
| 包装リサイクル用紙        |        |        |
| 布類・軟質プラ等         |        |        |
| 木製家具類・家電製品類等     | 粗大ごみ   | 106    |
| 陶器類              | 不燃ごみ   | 151    |
| 空き缶・スプレー缶        |        |        |
| 空き瓶              |        |        |
| バケツ・硬質プラ         | 資源ごみ   | 26     |
| アルミ缶・スチール缶       |        | 52     |
| 新聞・チラシ・雑誌・ダンボール等 |        | 455    |
| PETボトル           |        | 21     |
| 乾電池・蛍光管等         | 有害ごみ   | 6      |
| 合計               |        | 2,696  |

(2) 大崎上島クリーンセンター

| 区分    | 処理量(kl) |
|-------|---------|
| し尿    | 2,393   |
| 浄化槽汚泥 | 3,578   |
| 合計    | 5,971   |

4 主な修繕補修等

(単位：千円)

| 施設名又は事業名                 | 実 施 状 況                  |         |       |
|--------------------------|--------------------------|---------|-------|
|                          | 概 要                      | 支 出 額   |       |
| 大崎上島環境センター               | 1 可燃ごみ処理施設補修整備           | 15,431  |       |
|                          | (1) プラント定期修繕             |         | 9,765 |
|                          | ①誘引送風機、押込送風機、減温送風機、      |         |       |
|                          | ②No.1.2灰出設備、No.3ダストコンベアー |         |       |
|                          | ③消石灰供給装置、噴射水加圧ポンプ        |         |       |
|                          | (2) ごみクレーン修繕             |         | 1,103 |
| (3) 高圧受電設備修繕             | 945                      |         |       |
| (4) エアーカーテン修繕            | 880                      |         |       |
| (5) バーナーコントロールモーター修繕外13件 | 2,738                    |         |       |
| 大崎上島クリーンセンター             | 1 し尿処理施設補修整備             | 148,376 |       |
|                          | (1) し尿処理施設定期補修整備         |         | 982   |
|                          | ①脱臭ファン整備                 |         |       |



|   |  |         |
|---|--|---------|
|   | ②計装機器等点検整備<br>③公用車車検<br>(2) し尿処理施設補修整備               | 394     |
|   | ①脱臭炉バーナコントロールモータ修繕<br>②有圧換気扇修繕<br>③給水管修繕<br>④高圧洗浄機修繕 |         |
| 2 | 汚泥再生処理センター建設工事                                       | 147,000 |

○施設整備課

1 事業名 施設整備事業

2 事業内容等 組合が運転管理している3つの焼却施設及び3つのし尿処理施設を統合し、新たな施設を建設する。

3 平成24年度実績

(単位：千円)

| 施設名又は<br>事業名 | 実 施 状 況                   |       |
|--------------|---------------------------|-------|
|              | 概 要                       | 支 出 額 |
| 施 設 整 備      | 1 施設整備                    |       |
|              | (1) 新施設建設事業国有林野利活用協議書作成業務 | 2,625 |
|              |                           | 2,625 |

## VI 廃棄物処理施設実績

### 1 ごみ処理実績

#### (1) 賀茂環境衛生センター（可燃ごみ処理施設）

(単位：t)

| 区 分              |         | 平成24年度 | 平成23年度 | 指数(平成23年度=100) |
|------------------|---------|--------|--------|----------------|
| 可 燃 ご み          | 一 般 家 庭 | 24,145 | 23,862 | 101            |
|                  | 事 業 系   | 23,771 | 24,178 | 98             |
|                  | 小 計     | 47,916 | 48,040 | 100            |
| 可 燃 性<br>粗 大 ご み | 一 般 家 庭 | 2,220  | 2,263  | 98             |
|                  | 事 業 系   | 634    | 524    | 121            |
|                  | 小 計     | 2,854  | 2,787  | 102            |
| 合 計              |         | 50,770 | 50,827 | 100            |

#### ※ 各町別内訳

(単位：t)

| 区 分              | 年度 | 西条、八本松、高屋、志和地区 | 黒瀬地区  | 福富地区 | 豊栄地区 | 河内地区  | 合 計    |
|------------------|----|----------------|-------|------|------|-------|--------|
| 可 燃 ご み          | 24 | 39,686         | 5,922 | 450  | 485  | 1,373 | 47,916 |
|                  | 23 | 40,158         | 5,635 | 440  | 461  | 1,346 | 48,040 |
| 可 燃 性<br>粗 大 ご み | 24 | 2,363          | 300   | 42   | 39   | 110   | 2,854  |
|                  | 23 | 2,279          | 299   | 61   | 59   | 89    | 2,787  |
| 合 計              | 24 | 42,049         | 6,222 | 492  | 524  | 1,483 | 50,770 |
|                  | 23 | 42,437         | 5,934 | 501  | 520  | 1,435 | 50,827 |

#### (2) 賀茂環境センター（粗大ごみ処理施設）

(単位：t)

| 区 分              |         | 平成24年度 | 平成23年度 | 指数(平成23年度=100) |
|------------------|---------|--------|--------|----------------|
| 不 燃 性<br>粗 大 ご み | 一 般 家 庭 | 1,915  | 1,849  | 104            |
|                  | 事 業 系   | 97     | 123    | 79             |
|                  | 小 計     | 2,012  | 1,972  | 102            |
| 資 源 ご み          | 一 般 家 庭 | 1,782  | 1,793  | 99             |
|                  | 事 業 系   | 735    | 764    | 96             |
|                  | 小 計     | 2,517  | 2,557  | 98             |
| 有 害 ご み          | 一 般 家 庭 | 45     | 49     | 92             |
|                  | 事 業 系   | 16     | 18     | 89             |
|                  | 小 計     | 61     | 67     | 91             |
| 合 計              |         | 4,590  | 4,596  | 100            |

#### ※ 各町別内訳

(単位：t)

| 区 分              | 年度 | 西条、八本松、高屋、志和地区 | 黒瀬地区 | 福富地区 | 豊栄地区 | 河内地区 | 合 計   |
|------------------|----|----------------|------|------|------|------|-------|
| 不 燃 性<br>粗 大 ご み | 24 | 1,614          | 245  | 27   | 41   | 85   | 2,012 |
|                  | 23 | 1,565          | 253  | 27   | 39   | 88   | 1,972 |
| 資 源 ご み          | 24 | 2,007          | 345  | 39   | 51   | 75   | 2,517 |
|                  | 23 | 2,051          | 339  | 40   | 50   | 77   | 2,557 |
| 有 害 ご み          | 24 | 50             | 6    | 1    | 2    | 2    | 61    |
|                  | 23 | 53             | 7    | 1    | 2    | 4    | 67    |
| 合 計              | 24 | 3,671          | 596  | 67   | 94   | 162  | 4,590 |
|                  | 23 | 3,669          | 599  | 68   | 91   | 169  | 4,596 |

## (3) 賀茂環境センター（最終処分場）

(単位：t)

| 区 分           | 平成24年度 | 平成23年度 | 指数(平成23年度=100) |
|---------------|--------|--------|----------------|
| 埋 立 ご み       | 824    | 714    | 115            |
| 不 燃 物 処 理 残 渣 | 2,165  | 2,322  | 93             |
| 脱 水 ケ ー キ     | 15     | 19     | 79             |
| 焼 却 灰         | 4,739  | 4,714  | 101            |
| 飛 灰           | 2,374  | 2,364  | 100            |
| 合 計           | 10,117 | 10,133 | 100            |

※ 各町別内訳

(単位：t)

| 区 分     | 年度 | 西条、八本松、高屋、志和地区 | 黒瀬地区 | 福富地区 | 豊栄地区 | 河内地区 | 合 計 |
|---------|----|----------------|------|------|------|------|-----|
| 埋 立 ご み | 24 | 522            | 153  | 98   | 24   | 27   | 824 |
|         | 23 | 419            | 167  | 75   | 23   | 30   | 714 |

## (4) 賀茂環境センター（最終処分場浸出水処理施設）

(単位：m<sup>3</sup>)

| 区 分   | 平成24年度 | 平成23年度 | 指数(平成23年度=100) |
|-------|--------|--------|----------------|
| 浸 出 水 | 7,908  | 8,559  | 92             |

## (5) 賀茂環境センター（ペットボトル等処理施設）

(単位：t)

| 区 分           | 平成24年度 | 平成23年度 | 指数(平成23年度=100) |
|---------------|--------|--------|----------------|
| ペ ッ ト ボ ト ル   | 180    | 179    | 101            |
| リ サ イ ク ル プ ラ | 1,549  | 1,591  | 97             |
| 合 計           | 1,729  | 1,770  | 98             |

※ 各町別内訳

(単位：t)

| 区 分     | 年度 | 西条、八本松、高屋、志和地区 | 黒瀬地区 | 福富地区 | 豊栄地区 | 河内地区 | 合 計   |
|---------|----|----------------|------|------|------|------|-------|
| ペットボトル  | 24 | 141            | 23   | 4    | 6    | 6    | 180   |
|         | 23 | 138            | 26   | 4    | 5    | 6    | 179   |
| リサイクルプラ | 24 | 1,244          | 213  | 25   | 24   | 43   | 1,549 |
|         | 23 | 1,283          | 218  | 26   | 22   | 42   | 1,591 |
| 合 計     | 24 | 1,385          | 236  | 29   | 30   | 49   | 1,729 |
|         | 23 | 1,421          | 244  | 30   | 27   | 48   | 1,770 |

## (6) 賀茂環境センター（資源化量実績）

(単位：t)

| 区 分           | 平成24年度 | 平成23年度 | 指数(平成23年度=100) |
|---------------|--------|--------|----------------|
| 鉄 類           | 1,147  | 1,176  | 98             |
| ア ル ミ         | 255    | 239    | 107            |
| カ レ ッ ト ( 白 ) | 326    | 286    | 114            |
| カ レ ッ ト ( 茶 ) | 309    | 283    | 109            |
| そ の 他         | 1      | 1      | 100            |
| ペ ッ ト ボ ト ル   | 153    | 148    | 103            |
| リ サ イ ク ル プ ラ | 941    | 837    | 112            |
| 合 計           | 3,132  | 2,970  | 106            |

## (7) 竹原安芸津環境センター (可燃ごみ処理施設)

(単位：t)

| 区 分     | 平成24年度 | 平成23年度 | 指数(平成23年度=100) |
|---------|--------|--------|----------------|
| 可 燃 ご み | 10,026 | 10,244 | 98             |

※ 各市町別内訳

(単位：t)

| 区 分     | 年 度 | 竹 原 市 | 東広島市 (安芸津町) | 合 計    |
|---------|-----|-------|-------------|--------|
| 可 燃 ご み | 24  | 7,449 | 2,577       | 10,026 |
|         | 23  | 7,590 | 2,654       | 10,244 |

## (8) 竹原安芸津最終処分場 (不燃ごみ処理施設)

(単位：t)

| 区 分              | 平成24年度  | 平成23年度 | 指数(平成23年度=100) |     |
|------------------|---------|--------|----------------|-----|
| 不 燃 性<br>粗 大 ご み | 一 般 家 庭 | 1,681  | 1,793          | 94  |
|                  | 事 業 系   | 368    | 325            | 113 |
|                  | 小 計     | 2,049  | 2,118          | 97  |
| 資 源 ご み          | 一 般 家 庭 | 675    | 734            | 92  |
|                  | 事 業 系   | 18     | 18             | 100 |
|                  | 小 計     | 693    | 752            | 92  |
| 有 害 ご み          | 一 般 家 庭 | 7      | 8              | 88  |
| 合 計              | 2,749   | 2,878  | 96             |     |

※ 各市町別内訳

(単位：t)

| 区 分              | 年 度 | 竹 原 市 | 東広島市 (安芸津町) | 合 計   |
|------------------|-----|-------|-------------|-------|
| 不 燃 性<br>粗 大 ご み | 24  | 1,626 | 423         | 2,049 |
|                  | 23  | 1,678 | 440         | 2,118 |
| 資 源 ご み          | 24  | 540   | 153         | 693   |
|                  | 23  | 587   | 165         | 752   |
| 有 害 ご み          | 24  | 4     | 3           | 7     |
|                  | 23  | 5     | 3           | 8     |
| 合 計              | 24  | 2,170 | 579         | 2,749 |
|                  | 23  | 2,270 | 608         | 2,878 |

## (9) 竹原安芸津最終処分場 (最終処分場)

(単位：t)

| 区 分           | 平成24年度 | 平成23年度 | 指数(平成23年度=100) |
|---------------|--------|--------|----------------|
| 埋 立 ご み       | 414    | 418    | 99             |
| 不 燃 物 処 理 残 渣 | 1,317  | 1,335  | 99             |
| 脱 水 ケ ー キ     | 4      | 13     | 31             |
| 焼 却 灰         | 912    | 940    | 97             |
| 合 計           | 2,647  | 2,706  | 98             |

※ 各市町別内訳

(単位：t)

| 区 分     | 年 度 | 竹 原 市 | 東広島市 (安芸津町) | 合 計 |
|---------|-----|-------|-------------|-----|
| 埋 立 ご み | 24  | 324   | 90          | 414 |
|         | 23  | 287   | 131         | 418 |

## (10) 竹原安芸津最終処分場 (浸出水処理施設)

(単位：m<sup>3</sup>)

| 区 分   | 平成24年度 | 平成23年度 | 指数(平成23年度=100) |
|-------|--------|--------|----------------|
| 浸 出 水 | 11,536 | 23,411 | 49             |

(11) 竹原安芸津最終処分場（資源化量実績）

(単位：t)

| 区 分         | 平成24年度 | 平成23年度 | 指数(平成23年度=100) |
|-------------|--------|--------|----------------|
| 新 聞         | 197    | 239    | 82             |
| 雑 誌         | 272    | 327    | 83             |
| ダ ン ボ ー ル   | 97     | 75     | 129            |
| 紙 パ ッ ク     | 3      | 3      | 100            |
| 古 布         | 146    | 133    | 110            |
| ペ ッ ト ボ ト ル | 48     | 48     | 100            |
| ス チ ー ル 缶   | 78     | 79     | 99             |
| ア ル ミ 缶     | 39     | 36     | 108            |
| 合 計         | 880    | 940    | 94             |

(12) 大崎上島環境センター（可燃ごみ処理施設）

(単位：t)

| 区 分           | 平成24年度  | 平成23年度 | 指数(平成23年度=100) |    |
|---------------|---------|--------|----------------|----|
| 可 燃 ご み       | 一 般 家 庭 | 1,432  | 1,446          | 99 |
|               | 事 業 系   | 447    | 476            | 94 |
|               | 小 計     | 1,879  | 1,922          | 98 |
| 不 燃 ご み       | 一 般 家 庭 | 187    | 193            | 97 |
|               | 事 業 系   | 16     | 19             | 84 |
|               | 小 計     | 203    | 212            | 96 |
| 粗 大 ご み       | 106     | 111    | 96             |    |
| 有 害 ご み       | 6       | 6      | 100            |    |
| ペ ッ ト ボ ト ル   | 21      | 21     | 100            |    |
| リ サ イ ク ル プ ラ | 26      | 32     | 81             |    |
| 合 計           | 2,241   | 2,304  | 97             |    |

(13) 大崎上島環境センター（ストックヤード）

(単位：t)

| 区 分       | 平成24年度 | 平成23年度 | 指数(平成23年度=100) |
|-----------|--------|--------|----------------|
| 新 聞       | 147    | 164    | 90             |
| 雑 誌       | 136    | 192    | 71             |
| ダ ン ボ ー ル | 172    | 176    | 98             |
| 合 計       | 455    | 532    | 86             |

(14) 大崎上島環境センター（資源化量実績）

(単位：t)

| 区 分           | 平成24年度 | 平成23年度 | 指数(平成23年度=100) |
|---------------|--------|--------|----------------|
| 新 聞           | 147    | 164    | 90             |
| 雑 誌           | 136    | 192    | 71             |
| ダ ン ボ ー ル     | 172    | 176    | 98             |
| ス チ ー ル 缶     | 32     | 39     | 82             |
| ア ル ミ 缶       | 20     | 19     | 105            |
| ペ ッ ト ボ ト ル   | 21     | 21     | 100            |
| リ サ イ ク ル プ ラ | 26     | 32     | 81             |
| 合 計           | 554    | 643    | 86             |

## 2 し尿処理実績

### (1) 賀茂環境衛生センター（し尿処理施設）

(単位：k1)

| 区 分       | 平成24年度 | 平成23年度 | 指数(平成23年度=100) |
|-----------|--------|--------|----------------|
| し 尿       | 17,367 | 18,981 | 92             |
| 浄 化 槽 汚 泥 | 59,014 | 59,626 | 99             |
| 合 計       | 76,381 | 78,607 | 97             |

#### ※ 各町別内訳

(単位：t)

| 区 分       | 年度 | 西条、八本松、高屋、志和地区 | 黒瀬地区   | 福富地区  | 豊栄地区  | 河内地区  | 合 計    |
|-----------|----|----------------|--------|-------|-------|-------|--------|
| し 尿       | 24 | 12,954         | 2,925  | 391   | 468   | 629   | 17,367 |
|           | 23 | 14,166         | 3,180  | 427   | 528   | 680   | 18,981 |
| 浄 化 槽 汚 泥 | 24 | 44,019         | 9,939  | 1,327 | 1,590 | 2,139 | 59,014 |
|           | 23 | 44,501         | 9,990  | 1,343 | 1,658 | 2,134 | 59,626 |
| 合 計       | 24 | 56,973         | 12,864 | 1,718 | 2,058 | 2,768 | 76,381 |
|           | 23 | 58,667         | 13,170 | 1,770 | 2,186 | 2,814 | 78,607 |

### (2) 安芸津クリーンセンター（し尿処理施設）

(単位：k1)

| 区 分       | 平成24年度 | 平成23年度 | 指数(平成23年度=100) |
|-----------|--------|--------|----------------|
| し 尿       | 2,022  | 2,158  | 94             |
| 浄 化 槽 汚 泥 | 3,588  | 3,480  | 103            |
| 合 計       | 5,610  | 5,638  | 100            |

### (3) 竹原クリーンセンター（し尿処理施設）

(単位：k1)

| 区 分       | 平成24年度 | 平成23年度 | 指数(平成23年度=100) |
|-----------|--------|--------|----------------|
| し 尿       | 5,160  | 5,305  | 97             |
| 浄 化 槽 汚 泥 | 11,921 | 11,746 | 102            |
| 合 計       | 17,081 | 17,051 | 100            |

### (4) 大崎上島クリーンセンター（し尿処理施設）

(単位：k1)

| 区 分         | 平成24年度 | 平成23年度 | 指数(平成23年度=100) |
|-------------|--------|--------|----------------|
| し 尿         | 2,393  | 3,149  | 76             |
| 浄 化 槽 汚 泥   | 1,849  | 1,248  | 148            |
| 農 業 集 落 排 水 | 224    | 221    | 101            |
| 漁 業 集 落 排 水 | 230    | 229    | 100            |
| 下 水 濃 縮 汚 泥 | 1,275  | 1,281  | 100            |
| 合 計         | 5,971  | 6,128  | 97             |