

平成23年度

主要な施策の成果に関する説明書

広島中央環境衛生組合

目 次

I	一般会計決算の状況	1
II	一般会計款別の内訳（歳入）	2
III	一般会計款別の内訳（歳出）	3
IV	一般会計性質別歳出の内訳	4
V	平成23年度 主要な施策の成果	5
VI	廃棄物処理施設実績	
1	ごみ処理実績	13
2	し尿処理実績	17

I 一般会計決算の状況

(単位：千円、%)

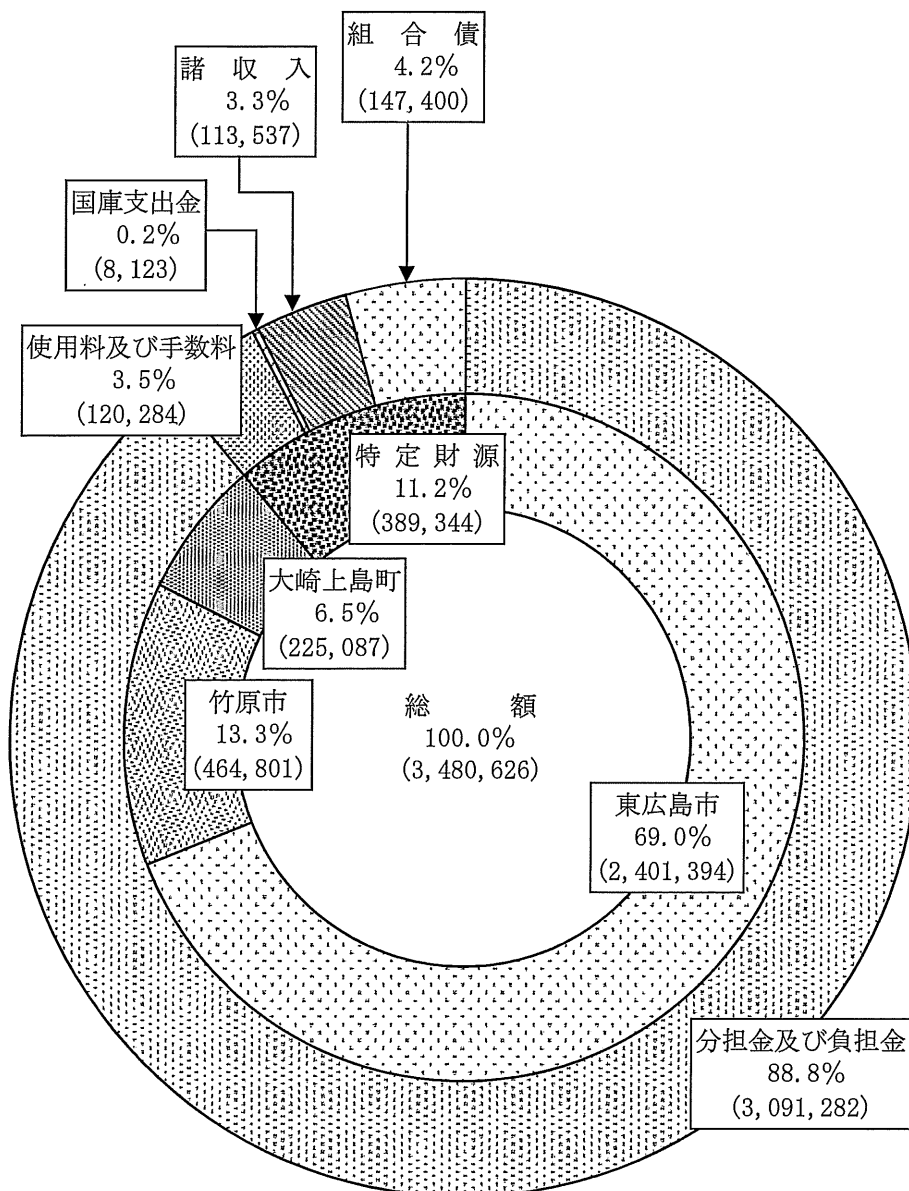
年 度	歳 入 A	歳 出 B	形式収支 C (A - B)	翌年度へ繰越 すべき財源D	実質収支 (C - D)	伸 び 率
平成18年度	--	--	--	--	--	--
平成19年度	--	--	--	--	--	--
平成20年度	--	--	--	--	--	--
平成21年度	1,899,146	1,899,146	0	0	0	--
平成22年度	3,258,389	3,258,389	0	0	0	--
平成23年度	3,480,626	3,480,626	0	0	0	6.8

※平成21年10月1日組合設立のため、平成22年度の伸び率は記載せず。

Ⅱ 一般会計款別の内訳（歳入）

（単位：千円、％）

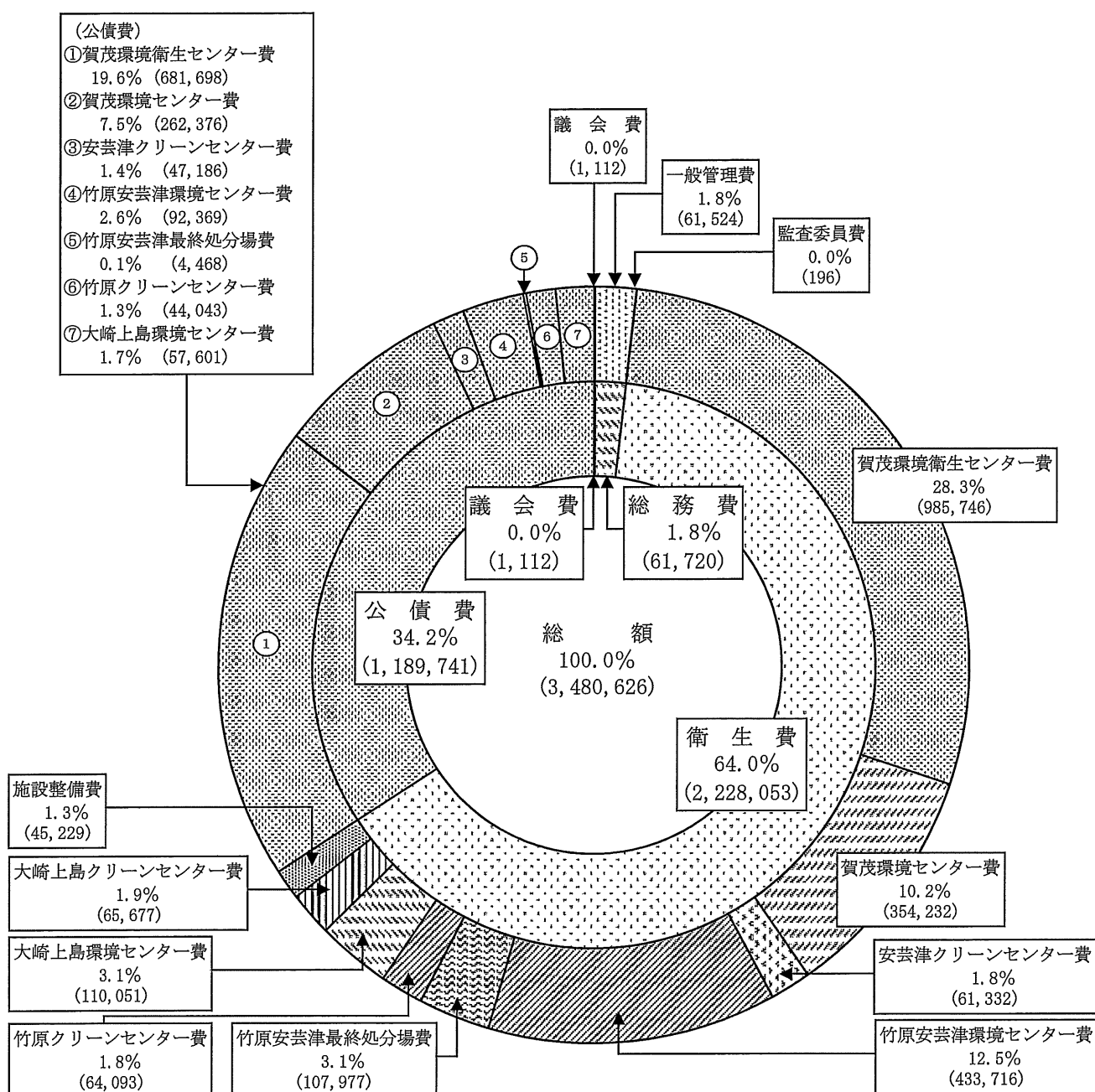
区 分	平成23年度決算額	構 成 比	平成22年度決算額	構 成 比	増 減 率
1 分担金及び負担金	3,091,282	88.8	2,897,743	88.9	6.7
2 使用料及び手数料	120,284	3.5	166,659	5.1	△ 27.8
3 国庫支出金	8,123	0.2	0	0.0	皆 増
4 繰 越 金	0	0.0	0	0.0	—
5 諸 収 入	113,537	3.3	111,662	3.5	1.7
6 組 合 債	147,400	4.2	82,300	2.5	79.1
7 財 産 収 入	0	0.0	25	0.0	皆 減
合 計	3,480,626	100.0	3,258,389	100.0	6.8



Ⅲ 一般会計款別の内訳（歳出）

（単位：千円、％）

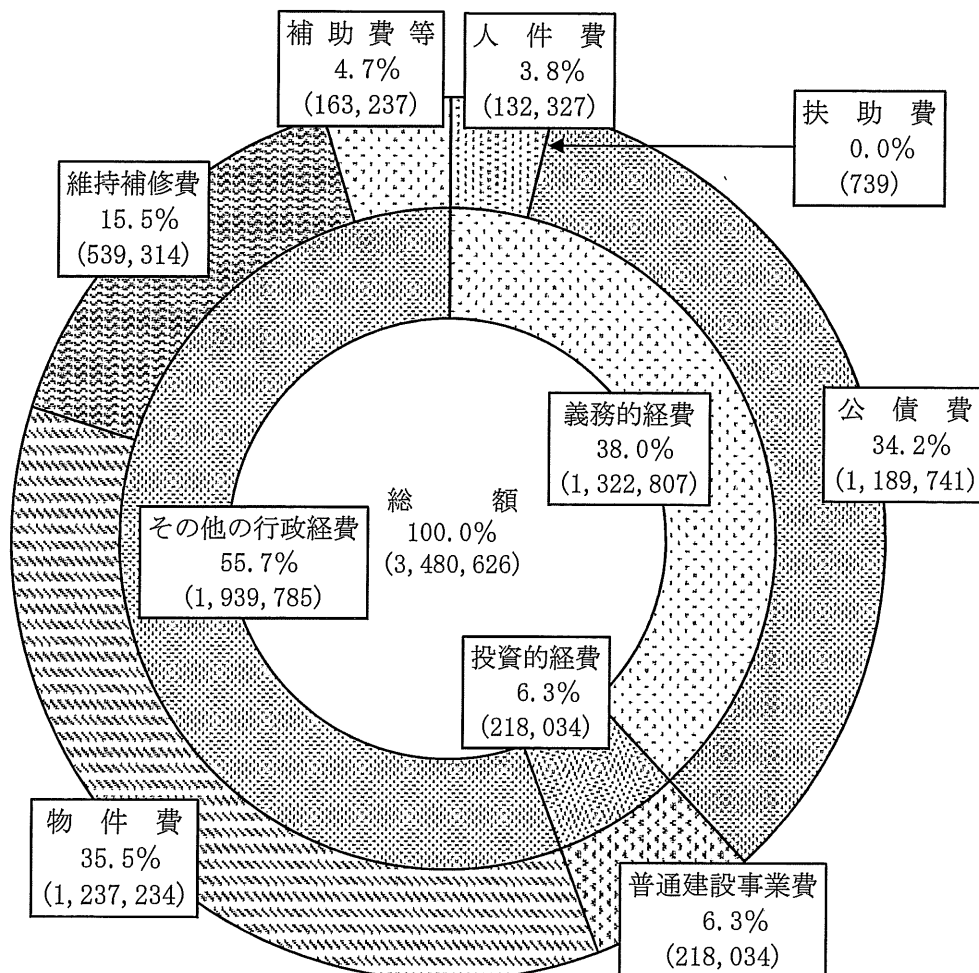
区 分	平成23年度決算額	構 成 比	平成22年度決算額	構 成 比	増 減 率
1 議 会 費	1,112	0.0	1,184	0.0	△ 6.1
2 総 務 費	61,720	1.8	60,074	1.8	2.7
3 衛 生 費	2,228,053	64.0	1,911,995	58.7	16.5
4 公 債 費	1,189,741	34.2	1,285,136	39.5	△ 7.4
5 予 備 費	0	0.0	0	0.0	—
合 計	3,480,626	100.0	3,258,389	100.0	6.8



IV 一般会計性質別歳出の内訳

(単位：千円、%)

区 分	平成23年度決算額	構 成 比	平成22年度決算額	構 成 比	増 減 率
人 件 費	132,327	3.8	122,056	3.7	8.4
扶 助 費	739	0.0	625	0.0	18.2
公 債 費	1,189,741	34.2	1,285,136	39.5	△ 7.4
義 務 的 経 費 計	1,322,807	38.0	1,407,817	43.2	△ 6.0
普 通 建 設 事 業 費	218,034	6.3	109,935	3.4	98.3
投 資 的 経 費 計	218,034	6.3	109,935	3.4	98.3
物 件 費	1,237,234	35.5	1,243,861	38.2	△ 0.5
維 持 補 修 費	539,314	15.5	365,007	11.2	47.8
補 助 費 等	163,237	4.7	131,769	4.0	23.9
そ の 他 の 行 政 経 費 計	1,939,785	55.7	1,740,637	53.4	11.4
合 計	3,480,626	100.0	3,258,389	100.0	6.8



V 平成23年度 主要な施策の成果

○業務1課

- 1 施設名 賀茂環境衛生センター (昭和60年10月設置、平成13年4月増設)
安芸津クリーンセンター (平成2年4月設置)

- 2 処理能力等 ごみ処理施設 300t/日 (75t/日×2炉、150t/日)
し尿処理施設
・賀茂環境衛生センター 210kl/日 (105kl/日×2系列)
・安芸津クリーンセンター 21kl/日

3 平成23年度処理実績

(1) 賀茂環境衛生センター・賀茂環境センター

品 目 等	分 別 種	処 理 量 (t)
生 ご み	燃 や せ る ご み	48,040
木 く ず 類		
包 装 リ サ イ ク ル 用 紙		
布 類		
ゴ ム ・ 皮 革 類 ・ ホ イ ル		
木 製 家 具 類 (粗 大 ご み)	可 燃 粗 大 ご み	2,787
家 電 製 品 類 (")	不 燃 粗 大 ご み	1,972
発 泡 ト レ イ ・ 容 リ プ ラ	リ サ イ ク ル プ ラ	1,591
P E T ボ ト ル	ペ ッ ト ボ ト ル	179
ビ ン ・ 缶 類	資 源 ご み	2,557
新 聞 ・ チ ラ シ ・ 雑 誌 ・ ダ ン ボ ー ル 等		196
乾 電 池 ・ 蛍 光 管 等	有 害 ご み	67
合 計	合 計	57,389

(2) 賀茂環境衛生センター

区 分	処 理 量 (kl)
し 尿	18,981
浄 化 槽 汚 泥	59,626
合 計	78,607

(3) 安芸津クリーンセンター

区 分	処 理 量 (kl)
し 尿	2,158
浄 化 槽 汚 泥	3,480
合 計	5,638

4 主な修繕補修等

(単位：千円)

施設名又は 事業名	実 施 状 況	
	概 要	支 出 額
賀茂環境衛生 センター	1 可燃ごみ処理施設補修整備 (1) 1・2号炉 ① 受入供給設備 (ごみクレーン) ② 燃焼設備 (火格子駆動装置補修外4か所)	65,798 140,056

	<ul style="list-style-type: none"> ③ 燃焼ガス冷却設備（ガス冷却室外2か所） ④ 排ガス処理設備（薬剤供給ルーツブロワ外1か所） ⑤ 給排水設備（プラント揚水ポンプ外4か所） ⑥ 通風設備（誘引送風機外4か所） ⑦ 灰出設備（灰クレーン外2か所） ⑧ 電気計装設備（動力制御盤外6か所） ⑨ その他設備（雑用空気圧縮機外1か所） 	62,827
	(2) 3号炉	62,827
	<ul style="list-style-type: none"> ① 受入供給設備（ごみクレーン） ② 燃焼設備（耐火物補修外2か所） ③ 燃焼ガス冷却設備（減温塔外1か所） ④ 排ガス処理設備（ろ過式集じん器外2か所） ⑤ 給排水設備（プラント揚水ポンプ外1か所） ⑥ 通風設備（誘引送風機外4か所） ⑦ 灰出設備（灰クレーン外1か所） ⑧ 電気計装設備（動力制御盤外5か所） ⑨ その他設備（雑用空気圧縮機外1か所） 	
	(3) 可燃ごみ処理設備（その他）	10,893
	・ 破砕機刃交換外16件	
	(4) 公用車修繕等	538
	2 し尿処理施設補修整備	81,124
	(1) 受入貯留設備（夾雑物除去装置外11台）	73,164
	(2) 主処理設備（曝気ブロワー外17台）	
	(3) 汚泥処理設備（脱水機4台）	
	(4) 高度処理設備（混和槽、凝集槽外2台）	
	(5) 前曝気処理設備（前曝気制御盤外2台）	
	(6) 水中攪拌機4台	3,453
	(7) し尿処理設備（その他）	4,507
	・ し尿受入配管補修外	
安芸津クリーン センター	1 し尿処理施設補修整備	17,538
	(1) 前処理設備（し尿投入ポンプ外1台）	17,200
	(2) 高度処理設備（凝沈汚泥ポンプ外9台）	
	(3) 脱水汚泥乾燥焼却設備（焼却炉1台）	
	(4) 脱臭設備（中濃度ファン外5台）	
	(5) し尿処理設備（その他）	338
	・ 受入槽配管補修	

○業務2課

- 1 施設名 賀茂環境センター
- ・最終処分場1工区 (平成2年4月設置)
 - ・最終処分場2工区 (平成18年4月設置)
 - ・不燃性粗大ごみ処理施設 (平成2年4月設置)
 - ・ペットボトル等処理施設 (平成18年7月設置)

- 2 処理能力等 最終処分場
- ・1工区 埋立容量 217,000m³
 - ・2工区 埋立容量 195,000m³
 - 不燃性粗大ごみ 40t/日
 - ペットボトル等処理施設 22t/日

3 平成23年度処理実績

(1) 賀茂環境衛生センター・賀茂環境センター (再掲)

品 目 等	分 別 種	処 理 量 (t)
生 ご み	燃 や せ る ご み	48,040
木 く ず 類		
包 装 リ サ イ ク ル 用 紙		
布 類		
ゴ ム ・ 皮 革 類 ・ ホ イ ル		
木 製 家 具 類 (粗 大 ご み)	可 燃 粗 大 ご み	2,787
家 電 製 品 類 (")	不 燃 粗 大 ご み	1,972
発 泡 ト レ イ ・ 容 リ プ ラ	リ サ イ ク ル プ ラ	1,591
P E T ボ ト ル	ペ ッ ト ボ ト ル	179
ビ ン ・ 缶 類	資 源 ご み	2,557
新 聞 ・ チ ラ シ ・ 雑 誌 ・ ダ ン ボ ー ル 等		196
乾 電 池 ・ 蛍 光 管 等	有 害 ご み	67
合 計		57,389

(2) 賀茂環境センター最終処分場

品 目 等	分 別 種	処 理 量 (t)
ガ ラ ス く ず ・ 焼 却 灰	埋 立 ご み	10,133

4 主な修繕補修等

(単位：千円)

施設名又は 事業名	実 施 状 況		
	概 要	支 出 額	
賀 茂 環 境 セ ン タ ー	1 不燃ごみ処理施設	67,265	
	(1) 粗大ごみ処理施設補修整備		51,450
	① 破砕機ローター		
	② 掻板、巻込みブロック		
	③ 電気制御部		
(2) ダクト及び集塵装置補修整備	1,911		
① バグフィルター			
② 粗大系ダクト、手選別集塵機、排風機			
③ 集塵装置制御盤			

(3) 粗大破碎設備補修整備	1,879	
① 供給コンベア、搬送コンベア		
② 破碎機		
③ 不燃物可燃物分離装置、アルミ選別機		
(4) コンベアベルト補修整備	1,869	
① 磁選別コンベア、残渣コンベア		
(5) スtockヤード補修整備	1,759	
① 電動シャッター		
② 屋根防水		
③ 進入路オーバーレイ		
(6) 資源選別設備補修整備	1,680	
① 供給コンベア、集袋機、手選磁選機、アルミ移送コンベア		
② 散水装置		
(7) リンググラインダー再生補修	1,203	
(8) 空調機修理外31件	5,514	
2 最終処分場		10,136
(1) 2工区補修整備	2,730	
① 投入装置走行車輪		
② ガータ・制御盤		
③ 月次・年次メンテナンス		
(2) 2工区換気設備改修	1,312	
① ミストファン		
(3) 被覆設備補修整備	1,103	
① 電気設備		
② 槽内敷均し		
(4) 浸出水処理施設補修整備	1,924	
① ろ過ポンプ、チャッキ弁		
② 活性炭入替		
③ 屋外タンク		
④ 散気ブロワー、攪拌ブロワー		
⑤ 電気設備		
(5) 原水ピット・濃縮槽機能回復整備外11件	3,067	
3 ペットボトル等処理施設		12,335
(1) ペットボトル等処理施設補修整備	6,825	
① 供給コンベア、圧縮梱包器		
(2) プラ異物梱包結束機改修	1,470	
(3) 電気制御設備補修整備	1,313	
① リサイクルプラライン制御盤		
② 1次及び2次スクリーン制御盤		
(4) 手選別室電灯設備改修外13件	2,727	

○業務3課

- 1 施設名 竹原安芸津環境センター (平成3年4月設置)
 竹原安芸津最終処分場 (平成7年4月設置)
 竹原クリーンセンター (昭和62年4月設置)
- 2 処理能力等 竹原安芸津環境センター 70t/日 (35t/日×2炉)
 竹原安芸津最終処分場 150,000㎡
 竹原クリーンセンター 50kl/日

3 平成23年度処理実績

(1) 竹原安芸津環境センター・竹原安芸津最終処分場

品目等	分別種	処理量(t)
生ごみ	燃やせるごみ	10,244
木くず類		
包装リサイクル用紙		
ぬいぐるみ・紙おむつ		
木製家具類(粗大ごみ)	可燃粗大ごみ	
PETボトル	ペットボトル	48
布類・毛布類		133
アルミ缶・スチール缶	資源ごみ	115
新聞・チラシ・雑誌・ダンボール等		644
乾電池・蛍光管等	有害ごみ	8
合計		11,192

(2) 竹原安芸津最終処分場

品目等	分別種	処理量(t)
不燃残渣・焼却灰	埋立ごみ	2,706

(3) 竹原クリーンセンター

区分	処理量(kl)
し尿	5,305
浄化槽汚泥	11,746
合計	17,051

4 主な修繕補修等

(単位：千円)

施設名又は事業名	実 施 状 況		
	概 要	支 出 額	
竹原安芸津環境センター	1 可燃ごみ処理施設補修整備	71,560	
	(1) ガス冷却室補修整備		2,268
	(2) 屋上換気扇補修整備		1,575
	(3) 空気圧縮機補修整備		2,730
	(4) クレーン補修整備		5,722
	(5) 平成23年度ごみ処理施設補修整備		37,905
	① ごみ投入扉		
② せん断破砕機			
③ 給塵機			

	<ul style="list-style-type: none"> ④ 焼却炉耐火物 ⑤ ガス冷却室及び減温塔 ⑥ 薬品貯留槽 ⑦ 送風機 ⑧ 真空掃除機 ⑨ 指示調節計 ⑩ 砂循環配管 	
	<ul style="list-style-type: none"> (6) 空気圧縮機補修整備 1,155 (7) 計量器補修整備 1,922 (8) コンベア補修整備 4,168 (9) ごみクレーン荷重計補修整備 1,906 (10) データロガー用パソコン補修整備 2,932 (11) 平成23年度施設補修整備 5,479 <ul style="list-style-type: none"> ① 2号給塵機 ② 2号砂循環配管 ③ 施設屋根 ④ 倉庫屋根 ⑤ プラットホーム ⑥ 振動ふるい (12) 公用車修繕外13件 3,798 	
	<ul style="list-style-type: none"> 2 可燃ごみ処理施設機械整備工事 (1) 平成22～23年度ごみ処理施設機械整備工事 58,065 <ul style="list-style-type: none"> ① 1号給塵機逆送軸 ② 2号給塵機主従軸 ③ 1、2号給塵機出口ダンパ ④ 1、2号ごみ移送コンベア (2) 平成23年度ごみ処理施設機械整備工事 138,600 <ul style="list-style-type: none"> ① 1、2号ごみ破砕機 ② 1、2号排ガス分析計 ③ 冷却水クーラー ④ 雑用空気圧縮機 ⑤ エアシャワー設置 	196,665
竹原安芸津 最終処分場	<ul style="list-style-type: none"> 1 浸出水処理施設 (1) 浸出水処理施設補修整備 2,877 <ul style="list-style-type: none"> ① 水中ポンプ ② 主要配管 ③ 前処理プロアー ④ 汚泥供給ポンプ ⑤ 回転円盤装置 (2) 汚泥濃縮槽補修整備外4件 1,943 (3) 重機補修整備等外4件 1,136 	5,956
	<ul style="list-style-type: none"> 2 最終処分場工事 (1) 雨水排水対策工事 5,234 	8,489

	(2) 堰堤造成工事	2,955	
	(3) 集水塔設置工事	300	
竹原クリーンセンター	1 し尿処理施設補修整備		9,773
	(1) し尿処理施設定期補修整備	4,515	
	① 破砕機		
	② 消泡ポンプ		
	③ 返送汚泥ポンプ		
	④ 分離液移送ポンプ		
	⑤ 砂ろ過装置		
	⑥ 脱臭ファン		
	⑦ UV計		
	(2) し尿処理施設補修整備	3,129	
	① 脱臭塔		
	② 計量器		
	③ 分析装置		
	(3) 浄化槽汚泥供給ポンプ補修整備 (3台)	1,575	
	(4) 公用車修繕等外3件	554	

○業務4課

- 1 施設名 大崎上島環境センター (平成3年4月設置)
大崎上島クリーンセンター (平成8年4月設置)
- 2 処理能力等 ごみ処理施設 15t/日 (7.5t/日×2炉)
し尿処理施設 22kl/日

3 平成23年度処理実績

(1) 大崎上島環境センター

品目等	分別種	処理量(t)
生ごみ	燃やせるごみ	1,922
木くず類		
包装リサイクル用紙		
布類・軟質プラ等		
木製家具類(粗大ごみ)	可燃粗大ごみ	111
陶器類	不燃ごみ	154
空き缶・スプレー缶		
空き瓶		
バケツ・硬質プラ	資源ごみ	32
アルミ缶・スチール缶		58
新聞・チラシ・雑誌・ダンボール等		532
PETボトル		21
乾電池・蛍光管等	有害ごみ	6
合計		2,836

(2) 大崎上島クリーンセンター

区 分	処 理 量 (k1)
し 尿	3,149
浄 化 槽 汚 泥	2,979
合 計	6,128

4 主な修繕補修等

(単位：千円)

施設名又は 事業名	実 施 状 況	
	概 要	支 出 額
大 崎 上 島 環 境 セ ン タ ー	1 可燃ごみ処理施設補修整備 (1) プラント定期修繕 9,293 ① 1・2号炉上煙道側壁耐火物 ② 1・2号炉排ガス冷却室耐火物 (2) ごみクレーンバケット更新 2,709 (3) 公用車修繕外12件 2,169	14,171
大 崎 上 島 ク リ ー ン セ ン タ ー	1 し尿処理施設補修整備 (1) 平成23年度循環液ポンプ整備 3,307 (2) データ処理装置整備外11件 4,241	7,548

○施設整備課

1 事業名 施設整備事業

2 事業内容等 組合が運転管理している3つの焼却施設及び3つのし尿処理施設を統合し、新たな施設を建設する。

3 平成23年度処理実績

(単位：千円)

施設名又は 事業名	実 施 状 況	
	概 要	支 出 額
施 設 整 備	1 施設整備 (1) 一般廃棄物処理施設造成基本設計等策定 15,971	15,971

VI 廃棄物処理施設実績

1 ごみ処理実績

(1) 賀茂環境衛生センター（可燃ごみ処理施設）

(単位：t)

区 分		平成23年度	平成22年度	指数(平成22年度=100)
可 燃 ご み	一 般 家 庭	23,862	23,147	103
	事 業 系	24,178	23,286	104
	小 計	48,040	46,433	104
可 燃 性 粗 大 ご み	一 般 家 庭	2,263	2,154	105
	事 業 系	524	421	125
	小 計	2,787	2,575	108
合 計		50,827	49,008	104

※ 各町別内訳

(単位：t)

区 分	年度	西条、八本松、高屋、志和地区	黒瀬地区	福富地区	豊栄地区	河内地区	合 計
可 燃 ご み	23	40,158	5,635	440	461	1,346	48,040
	22	38,829	5,441	396	391	1,376	46,433
可 燃 性 粗 大 ご み	23	2,279	299	61	59	89	2,787
	22	2,178	261	49	18	69	2,575
合 計	23	42,437	5,934	501	520	1,435	50,827
	22	41,007	5,702	445	409	1,445	49,008

(2) 賀茂環境センター（粗大ごみ処理施設）

(単位：t)

区 分		平成23年度	平成22年度	指数(平成22年度=100)
不 燃 性 粗 大 ご み	一 般 家 庭	1,849	1,773	104
	事 業 系	123	120	103
	小 計	1,972	1,893	104
資 源 ご み	一 般 家 庭	1,793	1,813	99
	事 業 系	764	799	96
	小 計	2,557	2,612	98
有 害 ご み	一 般 家 庭	49	52	94
	事 業 系	18	18	100
	小 計	67	70	96
合 計		4,596	4,575	101

※ 各町別内訳

(単位：t)

区 分	年度	西条、八本松、高屋、志和地区	黒瀬地区	福富地区	豊栄地区	河内地区	合 計
不 燃 性 粗 大 ご み	23	1,565	253	27	39	88	1,972
	22	1,508	235	24	38	88	1,893
資 源 ご み	23	2,051	339	40	50	77	2,557
	22	2,093	346	40	54	79	2,612
有 害 ご み	23	53	7	1	2	4	67
	22	56	7	2	2	3	70
合 計	23	3,669	599	68	91	169	4,596
	22	3,657	588	66	94	170	4,575

(3) 賀茂環境センター (最終処分場)

(単位: t)

区 分	平成23年度	平成22年度	指数(平成22年度=100)
埋 立 ご み	714	712	100
不 燃 物 処 理 残 渣	2,322	2,388	97
脱 水 ケ ー キ	19	22	86
焼 却 灰	4,714	4,497	105
飛 灰	2,364	2,255	105
合 計	10,133	9,874	103

※ 各町別内訳

(単位: t)

区 分	年度	西条、八本松、高屋、志和地区	黒瀬地区	福富地区	豊栄地区	河内地区	合 計
埋 立 ご み	23	419	167	75	23	30	714
	22	469	161	39	18	25	712

(4) 賀茂環境センター (最終処分場浸出水処理施設)

(単位: m³)

区 分	平成23年度	平成22年度	指数(平成22年度=100)
浸 出 水	8,559	8,668	99

(5) 賀茂環境センター (ペットボトル等処理施設)

(単位: t)

区 分	平成23年度	平成22年度	指数(平成22年度=100)
ペ ッ ト ボ ト ル	179	193	93
リ サ イ ク ル プ ラ	1,591	1,631	98
合 計	1,770	1,824	97

※ 各町別内訳

(単位: t)

区 分	年度	西条、八本松、高屋、志和地区	黒瀬地区	福富地区	豊栄地区	河内地区	合 計
ペットボトル	23	138	26	4	5	6	179
	22	148	29	4	6	6	193
リサイクルプラ	23	1,283	218	26	22	42	1,591
	22	1,314	225	28	23	41	1,631
合 計	23	1,421	244	30	27	48	1,770
	22	1,462	254	32	29	47	1,824

(6) 賀茂環境センター (資源化量実績)

(単位: t)

区 分	平成23年度	平成22年度	指数(平成22年度=100)
鉄 類	1,176	1,186	99
ア ル ミ	239	256	93
カ レ ッ ト (白)	286	293	98
カ レ ッ ト (茶)	283	309	92
そ の 他	1	1	100
ペ ッ ト ボ ト ル	148	159	93
リ サ イ ク ル プ ラ	837	931	90
合 計	2,970	3,135	95

(7) 竹原安芸津環境センター (可燃ごみ処理施設)

(単位: t)

区 分	平成23年度	平成22年度	指数(平成22年度=100)
可 燃 ご み	10,244	9,295	110

※ 各市町別内訳

(単位: t)

区 分	年 度	竹 原 市	東広島市(安芸津町)	合 計
可 燃 ご み	23	7,590	2,654	10,244
	22	6,793	2,502	9,295

(8) 竹原安芸津最終処分場 (不燃ごみ処理施設)

(単位: t)

区 分	平成23年度	平成22年度	指数(平成22年度=100)	
不 燃 性 粗 大 ご み	一 般 家 庭	1,793	1,797	100
	事 業 系	325	345	94
	小 計	2,118	2,142	99
資 源 ご み	一 般 家 庭	734	856	86
	事 業 系	18	20	90
	小 計	752	876	86
有 害 ご み	一 般 家 庭	8	8	100
合 計	2,878	3,026	95	

※ 各市町別内訳

(単位: t)

区 分	年 度	竹 原 市	東広島市(安芸津町)	合 計
不 燃 性 粗 大 ご み	23	1,678	440	2,118
	22	1,684	458	2,142
資 源 ご み	23	587	165	752
	22	696	180	876
有 害 ご み	23	5	3	8
	22	5	3	8
合 計	23	2,270	608	2,878
	22	2,385	641	3,026

(9) 竹原安芸津最終処分場 (最終処分場)

(単位: t)

区 分	平成23年度	平成22年度	指数(平成22年度=100)
埋 立 ご み	418	360	116
不 燃 物 処 理 残 渣	1,335	1,354	99
脱 水 ケ ー キ	13	11	118
焼 却 灰	940	978	96
合 計	2,706	2,703	100

※ 各市町別内訳

(単位: t)

区 分	年 度	竹 原 市	東広島市(安芸津町)	合 計
埋 立 ご み	23	287	131	418
	22	276	84	360

(10) 竹原安芸津最終処分場 (浸出水処理施設)

(単位: m³)

区 分	平成23年度	平成22年度	指数(平成22年度=100)
浸 出 水	23,411	18,735	125

(11) 竹原安芸津最終処分場（資源化量実績）

(単位：t)

区 分	平成23年度	平成22年度	指数(平成22年度=100)
新 聞	239	302	79
雑 誌	327	388	84
ダ ン ボ ー ル	75	70	107
紙 パ ッ ク	3	4	75
古 布	133	123	108
ペ ッ ト ボ ト ル	48	52	92
ス チ ー ル 缶	79	78	101
ア ル ミ 缶	36	35	103
合 計	940	1,052	89

(12) 大崎上島環境センター（可燃ごみ処理施設）

(単位：t)

区 分	平成23年度	平成22年度	指数(平成22年度=100)	
可 燃 ご み	一 般 家 庭	1,446	1,441	100
	事 業 系	476	444	107
	小 計	1,922	1,885	102
不 燃 ご み	一 般 家 庭	193	204	95
	事 業 系	19	20	95
	小 計	212	224	95
粗 大 ご み	111	105	106	
有 害 ご み	6	7	86	
ペ ッ ト ボ ト ル	21	22	96	
リ サ イ ク ル プ ラ	32	28	114	
合 計	2,304	2,271	102	

(13) 大崎上島環境センター（ストックヤード）

(単位：t)

区 分	平成23年度	平成22年度	指数(平成22年度=100)
新 聞	164	165	99
雑 誌	192	149	129
ダ ン ボ ー ル	176	177	99
合 計	532	491	108

(14) 大崎上島環境センター（資源化量実績）

(単位：t)

区 分	平成23年度	平成22年度	指数(平成22年度=100)
新 聞	164	165	99
雑 誌	192	149	129
ダ ン ボ ー ル	176	177	99
ス チ ー ル 缶	39	45	87
ア ル ミ 缶	19	19	100
ペ ッ ト ボ ト ル	21	22	96
リ サ イ ク ル プ ラ	32	28	114
合 計	643	605	106

2 し尿処理実績

(1) 賀茂環境衛生センター（し尿処理施設）

(単位：k1)

区 分	平成23年度	平成22年度	指数(平成22年度=100)
し 尿	18,981	19,967	95
浄 化 槽 汚 泥	59,626	58,527	102
合 計	78,607	78,494	100

※ 各町別内訳

(単位：t)

区 分	年度	西条、八本松、高屋、志和地区	黒瀬地区	福富地区	豊栄地区	河内地区	合 計
し 尿	23	14,166	3,180	427	528	680	18,981
	22	14,867	3,435	423	528	714	19,967
浄 化 槽 汚 泥	23	44,501	9,990	1,343	1,658	2,134	59,626
	22	43,579	10,069	1,239	1,548	2,092	58,527
合 計	23	58,667	13,170	1,770	2,186	2,814	78,607
	22	58,446	13,504	1,662	2,076	2,806	78,494

(2) 安芸津クリーンセンター（し尿処理施設）

(単位：k1)

区 分	平成23年度	平成22年度	指数(平成22年度=100)
し 尿	2,158	2,248	96
浄 化 槽 汚 泥	3,480	3,757	93
合 計	5,638	6,005	94

(3) 竹原クリーンセンター（し尿処理施設）

(単位：k1)

区 分	平成23年度	平成22年度	指数(平成22年度=100)
し 尿	5,305	5,357	99
浄 化 槽 汚 泥	11,746	11,059	106
合 計	17,051	16,416	104

(4) 大崎上島クリーンセンター（し尿処理施設）

(単位：k1)

区 分	平成23年度	平成22年度	指数(平成22年度=100)
し 尿	3,149	3,073	103
浄 化 槽 汚 泥	1,248	1,138	110
農 業 集 落 排 水	221	219	101
漁 業 集 落 排 水	229	183	125
下 水 濃 縮 汚 泥	1,281	1,175	109
合 計	6,128	5,788	106

