

平成22年度

主要な施策の成果に関する説明書

広島中央環境衛生組合

目 次

I	一般会計決算の状況	1
II	一般会計款別の内訳（歳入）	2
III	一般会計款別の内訳（歳出）	3
IV	一般会計性質別歳出の内訳	4
V	平成22年度 主要な施策の成果	5
VI	廃棄物処理施設実績	
1	ごみ処理施設	13
2	し尿処理施設	17

I 一般会計決算の状況

(単位：千円、%)

年 度	歳 入 A	歳 出 B	形式収支 C (A-B)	翌年度へ繰越 すべき財源D	実質収支 (C-D)	伸 び 率
平成18年度	--	--	--	--	--	--
平成19年度	--	--	--	--	--	--
平成20年度	--	--	--	--	--	--
平成21年度	1,899,146	1,899,146	0	0	0	--
平成22年度	3,258,389	3,258,389	0	0	0	--

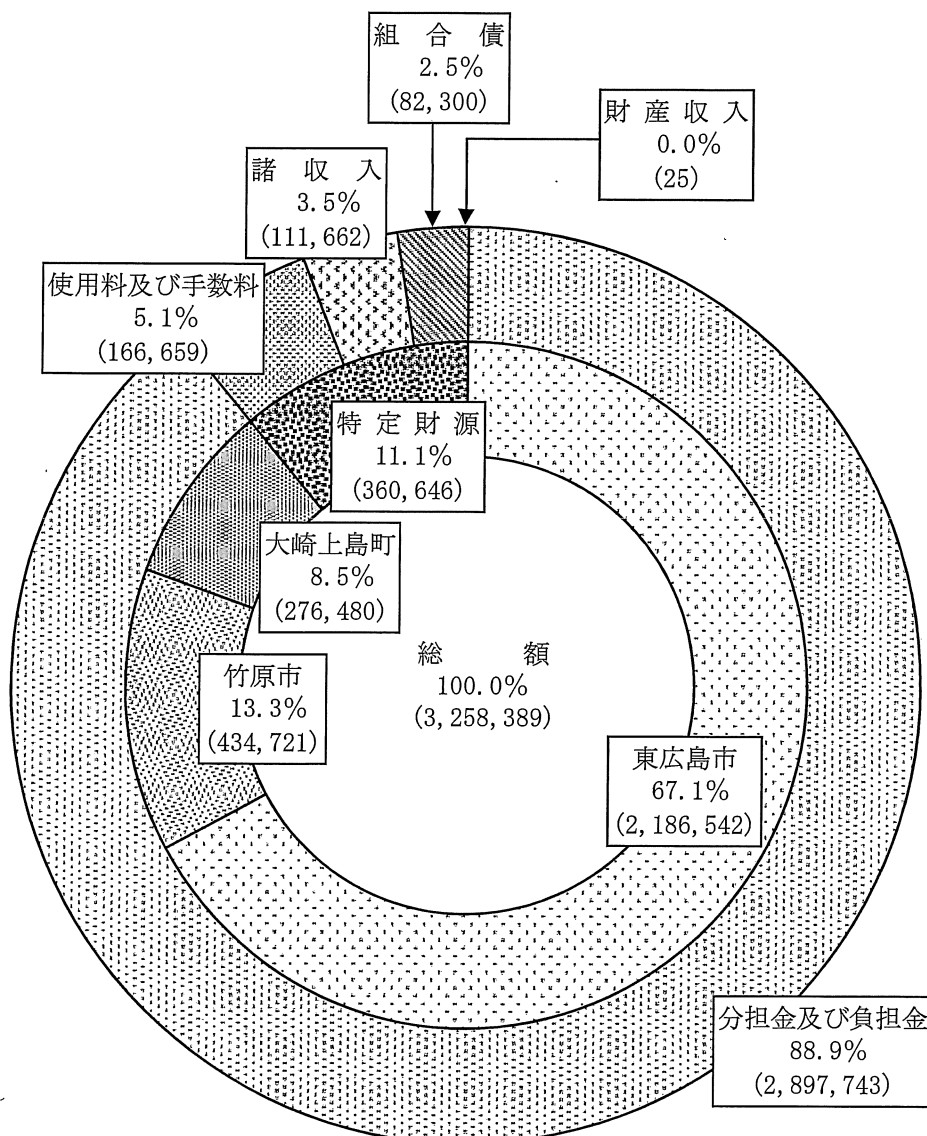
※平成21年10月1日組合設立のため、伸び率は記載せず。

II 一般会計款別の内訳（歳入）

（単位：千円、％）

区 分	平成22年度決算額	構 成 比	平成21年度決算額	構 成 比	増 減 率
1 分担金及び負担金	2,897,743	88.9	1,626,619	85.6	—
2 使用料及び手数料	166,659	5.1	96,070	5.1	—
3 繰 越 金	0	0.0	0	0.0	—
4 諸 収 入	111,662	3.5	124,113	6.5	—
5 組 合 債	82,300	2.5	48,800	2.6	—
6 財 産 収 入	25	0.0	3,544	0.2	—
合 計	3,258,389	100.0	1,899,146	100.0	—

※平成21年10月1日組合設立のため、増減率は記載せず。

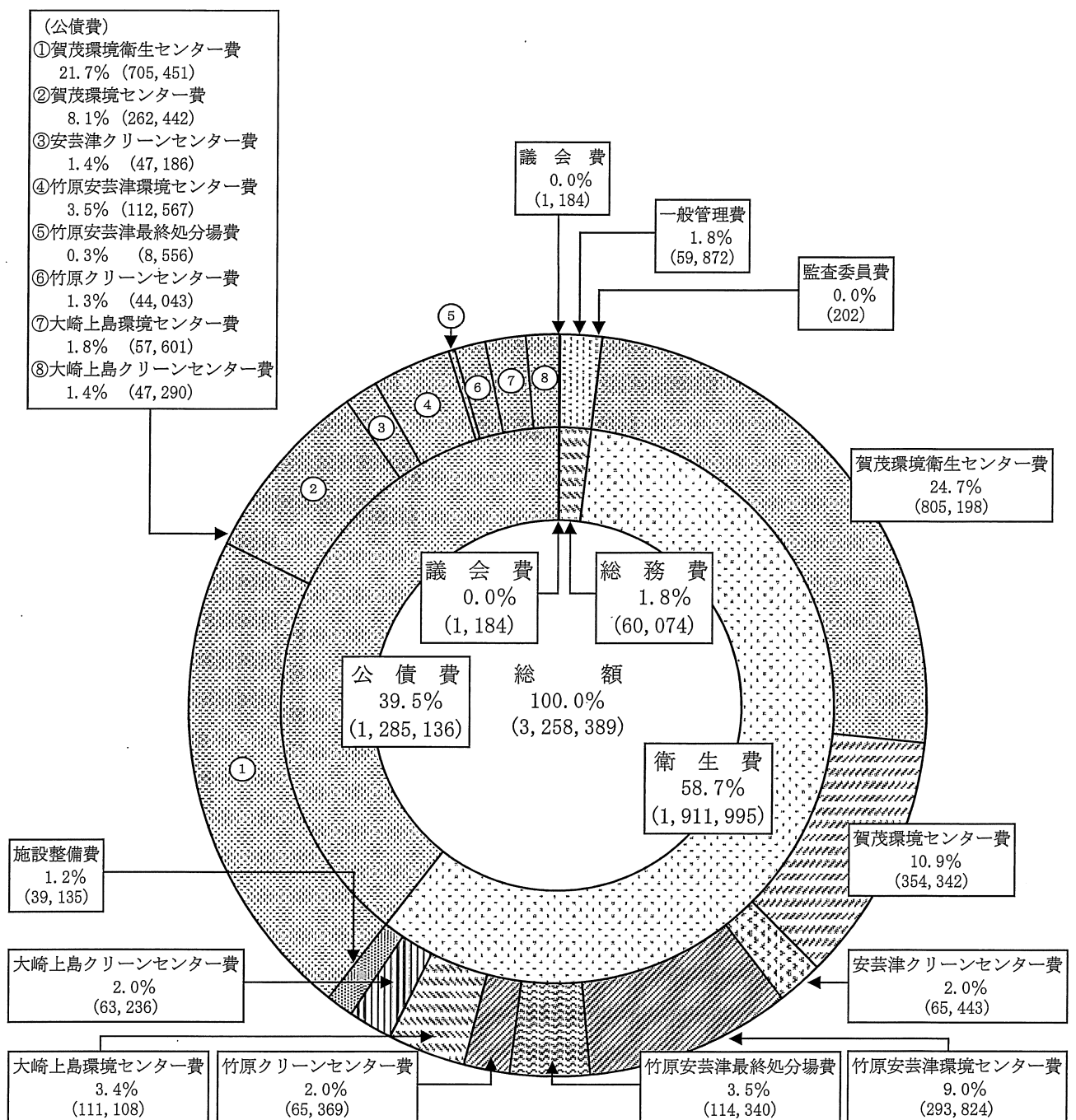


Ⅲ 一般会計款別の内訳（歳出）

（単位：千円、％）

区 分	平成22年度決算額	構 成 比	平成21年度決算額	構 成 比	増 減 率
1 議 会 費	1,184	0.0	271	0.0	--
2 総 務 費	60,074	1.8	33,944	1.8	--
3 衛 生 費	1,911,995	58.7	1,206,004	63.5	--
4 公 債 費	1,285,136	39.5	658,927	34.7	--
5 予 備 費	0	0.0	0	0.0	--
合 計	3,258,389	100.0	1,899,146	100.0	--

※平成21年10月1日組合設立のため、増減率は記載せず。

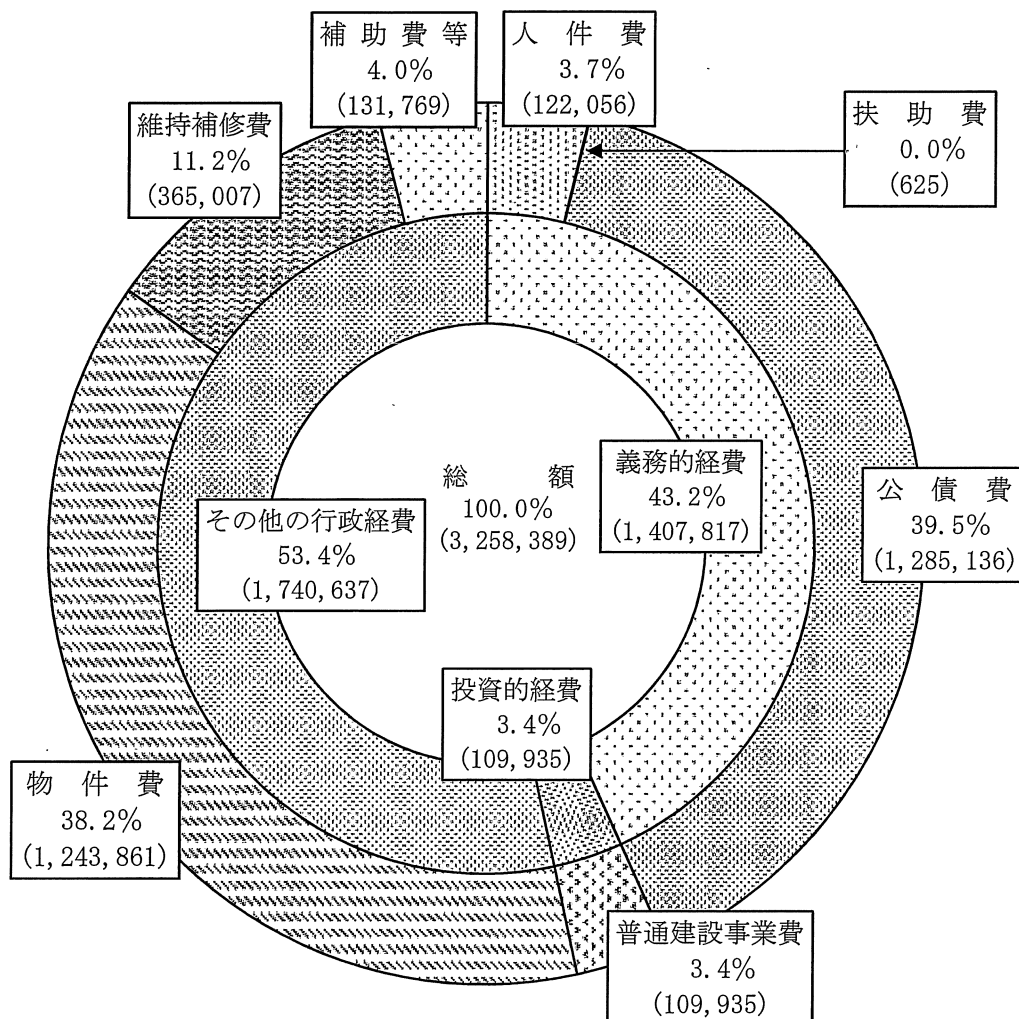


IV 一般会計性質別歳出の内訳

(単位：千円、%)

区 分	平成22年度決算額	構 成 比	平成21年度決算額	構 成 比	増 減 率
人 件 費	122,056	3.7	64,122	3.4	--
扶 助 費	625	0.0	0	0.0	--
公 債 費	1,285,136	39.5	658,927	34.7	--
義 務 的 経 費 計	1,407,817	43.2	723,049	38.1	--
普 通 建 設 事 業 費	109,935	3.4	83,313	4.4	--
投 資 的 経 費 計	109,935	3.4	83,313	4.4	--
物 件 費	1,243,861	38.2	695,254	36.6	--
維 持 補 修 費	365,007	11.2	331,112	17.4	--
補 助 費 等	131,769	4.0	66,418	3.5	--
その他の行政経費計	1,740,637	53.4	1,092,784	57.5	--
合 計	3,258,389	100.0	1,899,146	100.0	--

※平成21年10月1日組合設立のため、増減率は記載せず。



V 平成22年度 主要な施策の成果

○業務1課

- 1 施設名 賀茂環境衛生センター (昭和60年10月設置、平成13年4月増設)
安芸津クリーンセンター (平成2年4月設置)

- 2 処理能力等 ごみ処理施設 300t/日 (75t/日×2炉、150t/日)
し尿処理施設
・賀茂環境衛生センター 210kl/日 (105kl/日×2系列)
・安芸津クリーンセンター 21kl/日

3 平成22年度処理実績

(1) 賀茂環境衛生センター・賀茂環境センター

品目等	分別種	処理量(t)
生ごみ	燃やせるごみ	46,433
木くず類		
包装リサイクル用紙		
布類		
ゴム・皮革類・ホイル	可燃粗大ごみ	2,575
木製家具類(粗大ごみ)		
家電製品類(〃)	不燃粗大ごみ	1,893
発泡トレイ・容リプラ	リサイクルプラ	1,632
PETボトル	ペットボトル	193
ビン・缶類	資源ごみ	2,612
新聞・チラシ・雑誌・ダンボール等		
乾電池・蛍光管等	有害ごみ	70
合計		55,604

(2) 賀茂環境衛生センター

区分	処理量(kl)
し尿	19,967
浄化槽汚泥	58,527
合計	78,494

(3) 安芸津クリーンセンター

区分	処理量(kl)
し尿	2,248
浄化槽汚泥	3,757
合計	6,005

4 主な修繕補修等

(単位：千円)

施設名又は 事業名	実 施 状 況	
	概 要	支 出 額
賀茂環境衛生 センター	1 可燃ごみ処理施設補修整備 (1) 1・2号炉 ①受入供給設備(ごみクレーン) ②燃焼設備(耐火物補修外4か所)	61,619 137,546

	<ul style="list-style-type: none"> ③燃焼ガス冷却設備（ガス冷却室外2か所） ④排ガス処理設備（ろ過式集じん器外1か所） ⑤給排水設備（プラント揚水ポンプ外4か所） ⑥通風設備（誘引送風機外6か所） ⑦灰出設備（灰クレーン外4か所） ⑧電気計装設備（動力制御盤外6か所） ⑨その他設備（雑用空気圧縮機外3か所） <p>(2) 3号炉 64,381</p> <ul style="list-style-type: none"> ①受入供給設備（ごみクレーン外1か所） ②燃焼設備（耐火物補修外5か所） ③燃焼ガス冷却設備（減温塔外2か所） ④排ガス処理設備（ろ過式集じん器外1か所） ⑤給排水設備（プラント揚水ポンプ外2か所） ⑥通風設備（誘引送風機外3か所） ⑦灰出設備（灰クレーン外2か所） ⑧電気計装設備（動力制御盤外2か所） ⑨その他設備（雑用空気圧縮機外5か所） <p>(3) 可燃ごみ処理設備（その他） 10,879</p> <ul style="list-style-type: none"> ・ 破碎機刃交換外29件 <p>(4) 公用車修繕等 667</p>	
	<p>2 し尿処理施設補修整備 43,290</p> <ul style="list-style-type: none"> (1) 受入貯留設備（夾雑物除去装置外9台） (2) 主処理設備（曝気ブロー外30台） (3) 汚泥処理設備（脱水機2台） (4) 高度処理設備（固液分離装置供給ポンプ外2台） (5) 前曝気処理設備（汚泥引抜ポンプ外2台） (6) 水中攪拌機7台 (7) し尿処理設備（その他） <ul style="list-style-type: none"> ・ 熱交換器補修外13件 	
安芸津クリーンセンター	<p>1 し尿処理施設補修整備 21,704</p> <ul style="list-style-type: none"> (1) 前処理設備（破碎ポンプ3台） (2) 主処理設備（I Z循環ポンプ外5台） (3) 脱水処理設備（遠心脱水機外1台） (4) 脱水汚泥乾燥焼却設備（焼却炉1台） (5) オーバースライダー (6) 再利用ポンプ1台 (7) し尿処理設備（その他） <ul style="list-style-type: none"> ・ 重油タンクレベル計外6件 	

○業務2課

- 1 施設名 賀茂環境センター
- ・最終処分場1工区 (平成2年4月設置)
 - ・最終処分場2工区 (平成18年4月設置)
 - ・不燃性粗大ごみ処理施設 (平成2年4月設置)
 - ・ペットボトル等処理施設 (平成18年7月設置)

- 2 処理能力等 最終処分場
- ・1工区 埋立容量 217,000m³
 - ・2工区 埋立容量 195,000m³
 - 不燃性粗大ごみ 40t/日
 - ペットボトル等処理施設 22t/日

3 平成22年度処理実績

(1) 賀茂環境衛生センター・賀茂環境センター (再掲)

品目等	分別種	処理量(t)
生ごみ	燃やせるごみ	46,433
木くず類		
包装リサイクル用紙		
布類		
ゴム・皮革類・ホイル		
木製家具類(粗大ごみ)	可燃粗大ごみ	2,575
家電製品類()	不燃粗大ごみ	1,893
発泡トレイ・容リプラ	リサイクルプラ	1,632
PETボトル	ペットボトル	193
ビン・缶類	資源ごみ	2,612
新聞・チラシ・雑誌・ダンボール等		196
乾電池・蛍光管等	有害ごみ	70
合計		55,604

(2) 賀茂環境センター最終処分場

品目等	分別種	処理量(t)
ガラスくず・焼却灰	埋立ごみ	9,874

4 主な修繕補修等

(単位：千円)

施設名又は事業名	実 施 状 況		
	概 要	支 出 額	
賀茂環境センター	1 不燃ごみ処理施設補修整備	62,909	
	(1) 粗大ごみ処理設備(17件)		56,769
	(2) 資源ごみ処理設備(6件)		2,486
	(3) 電気設備(4件)		532
	(4) 消防設備(2件)		301
	(5) 計量設備(2件)		94
	(6) 建築設備(9件)		1,447
	(7) 備品修繕(3件)		477
	(8) 公用車修繕等(9件)		803

2	ペットボトル等処理施設補修整備		10,931
(1)	リサイクルプラ処理設備 (6件)	5,871	
(2)	ペットボトル処理設備 (6件)	227	
(3)	換気設備 (3件)	2,789	
(4)	建築設備 (12件)	1,758	
(5)	備品修繕 (1件)	60	
(6)	公用車修繕等 (3件)	226	
3	最終処分場補修整備		13,201
(1)	浸出水処理設備 (15件)	7,954	
(2)	最終処分場 (7件)	5,217	
(3)	公用車修繕 (1件)	30	

○業務3課

- 1 施設名 竹原安芸津環境センター (平成3年4月設置)
竹原安芸津最終処分場 (平成7年4月設置)
竹原クリーンセンター (昭和62年4月設置)
- 2 処理能力等 竹原安芸津環境センター 70t/日 (35t/日×2炉)
竹原安芸津最終処分場 150,000m³
竹原クリーンセンター 50kl/日

3 平成22年度処理実績

(1) 竹原安芸津環境センター

品目等	分別種	処理量(t)
生ごみ	燃やせるごみ	9,295
木くず類		
包装リサイクル用紙		
ぬいぐるみ・紙おむつ		
木製家具類(粗大ごみ)	可燃粗大ごみ	
PETボトル	ペットボトル	53
布類・毛布類	資源ごみ	123
アルミ缶・スチール缶		113
新聞・チラシ・雑誌・ダンボール等		765
乾電池・蛍光管等	有害ごみ	8
合計		10,357

(2) 竹原安芸津最終処分場

品目等	分別種	処理量(t)
不燃残渣・焼却灰	埋立ごみ	2,703

(3) 竹原クリーンセンター

区 分	処 理 量 (kl)
し 尿	5,357
浄 化 槽 汚 泥	11,059
合 計	16,416

4 主な修繕補修等

(単位：千円)

施設名又は 事業名	実 施 状 況	
	概 要	支 出 額
竹原安芸津 環境センター	1 可燃ごみ処理施設補修整備 (1) 平成22年度送風機整備工事 7,298 (2) ジルコニア式酸素濃度計 5,670 (3) 1、2号炉誘引送風機インバータ盤 3,150 (4) 1、2号ごみクレーン電磁ブレーキ 1,575 (5) 1号空気予熱器清掃 3,087 (6) 2号給塵機主従軸肉盛溶接 1,260 (7) 1号空気予熱器 1,491 (8) 1号ごみ搬送コンベア 3,675 (9) 可燃ごみ処理設備 (その他) ・空気圧縮機部品交換外24件 5,539 (10) 公用車修繕等 422	33,167
	2 ごみ処理施設機械整備工事 (1) 平成21～22年度 (平成22年度分) 52,500 ・ごみ処理施設機械整備工事 ① 1号給塵機主従軸更新 (2) 平成22～23年度 (平成22年度分) 57,435 ・ごみ処理施設機械整備工事 ① 2号不燃物排出装置更新 ② 2号温水発生器更新 ③ 2号空気予熱器更新	109,935
竹原安芸津 最終処分場	1 浸出水処理施設補修整備 (1) 汚泥脱水機補修整備 (オーバーホール) 2,363 (2) 浸出水処理施設定期補修整備 2,069 ① 第一調整ポンプ ② 脱窒円盤装置 ③ 前処理プロアー ④ 汚泥供給ポンプ ⑤ 回転円盤装置 (3) 最終処分場 (その他) 2,073 ・油圧ショベル補修外17件	6,505
	2 土堤造成工事	5,040

竹原クリーンセンター	1 し尿処理施設補修整備		10,039
	(1) し尿処理主要設備定期補修整備	6,930	
	①破砕機補修		
	②循環ポンプ補修		
	③前脱水機補修		
	④スカム破砕ポンプ補修		
	(2) プロアー補修整備	775	
	・各種プロアー3台		
	(3) し尿処理設備(その他)	2,334	
	・取水ポンプ外7件		

○業務4課

- 1 施設名 大崎上島環境センター (平成3年4月設置)
大崎上島クリーンセンター (平成8年4月設置)
- 2 処理能力等 ごみ処理施設 15t/日 (7.5t/日×2炉)
し尿処理施設 22kl/日

3 平成22年度処理実績

(1) 大崎上島環境センター

品目等	分別種	処理量(t)
生ごみ	燃やせるごみ	1,885
木くず類		
包装リサイクル用紙		
布類・軟質プラ等		
木製家具類(粗大ごみ)	可燃粗大ごみ	105
陶器類	不燃ごみ	224
空き缶・スプレー缶		
空き瓶		
バケツ・硬質プラ	資源ごみ	28
アルミ缶スチール缶		64
新聞・チラシ・雑誌・ダンボール等		491
PETボトル		22
乾電池・蛍光管等	有害ごみ	7
合計		2,826

(2) 大崎上島クリーンセンター

区分	処理量(kl)
し尿	3,073
浄化槽汚泥	2,715
合計	5,788

4 主な修繕補修等

(単位：千円)

施設名又は 事業名	実 施 状 況		
	概 要	支 出 額	
大 崎 上 島 環 境 セ ン タ ー	1 可燃ごみ処理施設補修整備		15,381
	(1) プラント	8,673	
	①ごみ投入設備(1・2号炉給塵装置)		
	②燃焼設備(1・2号炉耐火物補修4か所)		
	③灰搬出設備(No.1排出コンベヤ)		
	④不燃物処理設備(破碎機・圧縮機)		
	⑤その他(空気圧縮機外1件)		
	(2) 噴射水加圧配管	4,084	
・1・2号炉噴射水配管			
(3) ごみクレーン	1,732		
・給電ケーブル類取替			
(4) 古紙ストックヤード	716		
・仕切りブロック補修外3件			
(5) 可燃ごみ処理施設(その他)	136		
・排ガス点検口補修外1件			
(6) 電話機修理	5		
(7) 公用車修理等	35		
大 崎 上 島 ク リ ー ン セ ン タ ー	1 し尿処理施設補修整備		6,840
	(1) 前処理設備	2,520	
	・ドラムスクリーン・スクリュープレス・油圧ユニット等		
	(2) 無停電電源装置	977	
	・無停電電源装置バッテリー		
	(3) 汚泥遠心脱水機	921	
	(4) 破碎機	809	
	・No.1 破碎機		
	(5) 計装機器等	472	
	・UV計・TDCS・各種電極等		
	(6) 脱臭ファン	441	
	・低濃度・中高濃度ファン		
(7) 深層反応槽	262		
・マンホール周り補修			
(8) 脱臭室制御盤	137		
・シーケンサ出力ユニット			
(9) 公用車修繕等	192		
(10) デジタル指示計	92		
(11) 地デジアンテナ	17		
2 し尿処理施設補修工事		4,641	
(1) 貯留槽防食塗装	4,452		
(2) 海水汲み上げポンプ配管撤去	189		

○施設整備課

1 事業名 施設整備事業

2 事業内容等 組合が運転管理している3つの焼却施設及び3つのし尿処理施設を統合し、新たな施設を建設する。

3 平成22年度実施事業

(単位：千円)

施設名又は 事業名	実 施 状 況	
	概 要	支 出 額
施 設 整 備	1 一般廃棄物処理施設整備基本計画策定	10,290

VI 廃棄物処理施設実績

1 ごみ処理実績

(1) 賀茂環境衛生センター（可燃ごみ処理施設）

(単位：t)

区 分		平成22年度	平成21年度	指数(平成21年度=100)
可 燃 ご み	一 般 家 庭	23,147	23,063	100
	事 業 系	23,286	23,294	100
	小 計	46,433	46,357	100
可 燃 性 粗 大 ご み	一 般 家 庭	2,154	1,949	111
	事 業 系	421	475	89
	小 計	2,575	2,424	106
合 計		49,008	48,781	101

※ 各町別内訳

(単位：t)

区 分	年度	西条、八本松、高屋、志和地区	黒瀬地区	福富地区	豊栄地区	河内地区	合 計
可 燃 ご み	22	38,829	5,441	396	391	1,376	46,433
	21	38,749	5,644	373	372	1,219	46,357
可 燃 性 粗 大 ご み	22	2,178	261	49	18	69	2,575
	21	1,991	268	63	29	73	2,424
合 計	22	41,007	5,702	445	409	1,445	49,008
	21	40,740	5,912	436	401	1,292	48,781

(2) 賀茂環境センター（粗大ごみ処理施設）

(単位：t)

区 分		平成22年度	平成21年度	指数(平成21年度=100)
不 燃 性 粗 大 ご み	一 般 家 庭	1,773	1,680	106
	事 業 系	120	129	93
	小 計	1,893	1,809	105
資 源 ご み	一 般 家 庭	1,813	1,851	98
	事 業 系	799	830	96
	小 計	2,612	2,681	97
有 害 ご み	一 般 家 庭	52	55	95
	事 業 系	18	18	100
	小 計	70	73	96
合 計		4,575	4,563	100

※ 各町別内訳

(単位：t)

区 分	年度	西条、八本松、高屋、志和地区	黒瀬地区	福富地区	豊栄地区	河内地区	合 計
不 燃 性 粗 大 ご み	22	1,508	235	24	38	88	1,893
	21	1,435	224	25	41	84	1,809
資 源 ご み	22	2,093	346	40	54	79	2,612
	21	2,147	369	32	53	80	2,681
有 害 ご み	22	56	7	2	2	3	70
	21	58	8	2	2	3	73
合 計	22	3,657	588	66	94	170	4,575
	21	3,640	601	59	96	167	4,563

(3) 賀茂環境センター (最終処分場)

(単位: t)

区 分	平成22年度	平成21年度	指数(平成21年度=100)
埋 立 ご み	712	1,056	67
不 燃 物 処 理 残 渣	2,388	2,434	98
脱 水 ケ ー キ	22	18	122
焼 却 灰	4,497	4,099	110
飛 灰	2,255	2,049	110
合 計	9,874	9,656	102

※ 各町別内訳

(単位: t)

区 分	年度	西条、八本松、高屋、志和地区	黒瀬地区	福富地区	豊栄地区	河内地区	合 計
埋 立 ご み	22	469	161	39	18	25	712
	21	573	331	44	18	90	1,056

(4) 賀茂環境センター (最終処分場浸出水処理施設)

(単位: m³)

区 分	平成22年度	平成21年度	指数(平成21年度=100)
浸 出 水	8,668	10,134	86

(5) 賀茂環境センター (ペットボトル等処理施設)

(単位: t)

区 分	平成22年度	平成21年度	指数(平成21年度=100)
ペ ッ ト ボ ト ル	193	191	101
リ サ イ ク ル プ ラ	1,631	1,711	95
合 計	1,824	1,902	96

※ 各町別内訳

(単位: t)

区 分	年度	西条、八本松、高屋、志和地区	黒瀬地区	福富地区	豊栄地区	河内地区	合 計
ペットボトル	22	148	29	4	6	6	193
	21	147	28	4	6	6	191
リサイクルプラ	22	1,314	225	28	23	41	1,631
	21	1,371	243	27	24	46	1,711
合 計	22	1,462	254	32	29	47	1,824
	21	1,518	271	31	30	52	1,902

(6) 賀茂環境センター (資源化量実績)

(単位: t)

区 分	平成22年度	平成21年度	指数(平成21年度=100)
鉄 類	1,186	1,268	94
ア ル ミ	256	228	112
カ レ ッ ト (白)	293	287	102
カ レ ッ ト (茶)	309	304	102
そ の 他	1	2	50
ペ ッ ト ボ ト ル	159	163	98
リ サ イ ク ル プ ラ	931	1,175	79
合 計	3,135	3,427	92

(7) 竹原安芸津環境センター (可燃ごみ処理施設)

(単位: t)

区 分	平成22年度	平成21年度	指数(平成21年度=100)
可 燃 ご み	9,295	9,676	96

※ 各市町別内訳

(単位: t)

区 分	年 度	竹 原 市	東広島市 (安芸津町)	合 計
可 燃 ご み	22	6,793	2,502	9,295
	21	6,999	2,677	9,676

(8) 竹原安芸津最終処分場 (不燃ごみ処理施設)

(単位: t)

区 分	平成22年度	平成21年度	指数(平成21年度=100)	
不 燃 性 粗 大 ご み	一 般 家 庭	1,797	1,798	100
	事 業 系	353	356	99
	小 計	2,150	2,154	100
資 源 ご み	一 般 家 庭	856	858	100
	事 業 系	20	16	125
	小 計	876	874	100
有 害 ご み	一 般 家 庭	8	8	100
合 計	3,034	3,036	100	

※ 各市町別内訳

(単位: t)

区 分	年 度	竹 原 市	東広島市 (安芸津町)	合 計
不 燃 性 粗 大 ご み	22	1,684	457	2,141
	21	1,727	427	2,154
資 源 ご み	22	696	180	876
	21	695	179	874
有 害 ご み	22	5	3	8
	21	5	3	8
合 計	22	2,385	640	3,025
	21	2,427	609	3,036

(9) 竹原安芸津最終処分場 (最終処分場)

(単位: t)

区 分	平成22年度	平成21年度	指数(平成21年度=100)
埋 立 ご み	360	347	104
不 燃 物 処 理 残 渣	1,354	1,384	98
脱 水 ケ ー キ	11	13	85
焼 却 灰	978	974	100
合 計	2,703	2,718	99

※ 各市町別内訳

(単位: t)

区 分	年 度	竹 原 市	東広島市 (安芸津町)	合 計
埋 立 ご み	22	276	84	360
	21	259	88	347

(10) 竹原安芸津最終処分場 (浸出水処理施設)

(単位: m³)

区 分	平成22年度	平成21年度	指数(平成1年度=100)
浸 出 水	18,735	16,150	116

(11) 竹原安芸津最終処分場（資源化量実績）

（単位：t）

区 分	平成22年度	平成21年度	指数(平成21年度=100)
新 聞	302	308	98
雑 誌	388	400	97
ダ ン ボ ー ル	70	61	115
紙 パ ッ ク	4	5	80
古 布	123	116	106
ペ ッ ト ボ ト ル	52	52	100
ス チ ー ル 缶	78	85	92
ア ル ミ 缶	35	38	92
合 計	1,052	1,065	99

(12) 大崎上島環境センター（可燃ごみ処理施設）

（単位：t）

区 分	平成22年度	平成21年度	指数(平成21年度=100)	
可 燃 ご み	一 般 家 庭	1,441	1,487	97
	事 業 系	444	442	101
	小 計	1,885	1,929	98
不 燃 ご み	一 般 家 庭	204	208	98
	事 業 系	20	21	95
	小 計	224	229	98
粗 大 ご み	105	120	88	
有 害 ご み	7	7	100	
ペ ッ ト ボ ト ル	22	21	105	
リ サ イ ク ル プ ラ	28	27	104	
合 計	2,271	2,333	97	

(13) 大崎上島環境センター（ストックヤード）

（単位：t）

区 分	平成22年度	平成21年度	指数(平成21年度=100)
新 聞	165	168	98
雑 誌	149	156	96
ダ ン ボ ー ル	177	190	93
合 計	491	514	96

(14) 大崎上島環境センター（資源化量実績）

（単位：t）

区 分	平成22年度	平成21年度	指数(平成21年度=100)
新 聞	165	168	98
雑 誌	149	156	96
ダ ン ボ ー ル	177	190	93
ス チ ー ル 缶	45	47	96
ア ル ミ 缶	19	16	119
ペ ッ ト ボ ト ル	22	21	105
リ サ イ ク ル プ ラ	28	27	104
合 計	605	625	97

2 し尿処理実績

(1) 賀茂環境衛生センター（し尿処理施設）

(単位：kl)

区 分	平成22年度	平成21年度	指数(平成21年度=100)
し 尿	19,967	21,187	94
浄 化 槽 汚 泥	58,527	58,891	99
合 計	78,494	80,078	98

※ 各町別内訳

(単位：t)

区 分	年度	西条、八本松、高屋、志和地区	黒瀬地区	福富地区	豊栄地区	河内地区	合 計
し 尿	22	14,867	3,435	423	528	714	19,967
	21	15,471	3,907	452	590	767	21,187
浄 化 槽 汚 泥	22	43,579	10,069	1,239	1,548	2,092	58,527
	21	43,003	10,862	1,255	1,639	2,132	58,891
合 計	22	58,446	13,504	1,662	2,076	2,806	78,494
	21	58,474	14,769	1,707	2,229	2,899	80,078

(2) 安芸津クリーンセンター（し尿処理施設）

(単位：kl)

区 分	平成22年度	平成21年度	指数(平成21年度=100)
し 尿	2,248	2,279	99
浄 化 槽 汚 泥	3,757	3,655	103
合 計	6,005	5,934	101

(3) 竹原クリーンセンター（し尿処理施設）

(単位：kl)

区 分	平成22年度	平成21年度	指数(平成21年度=100)
し 尿	5,357	5,648	95
浄 化 槽 汚 泥	11,059	10,754	103
合 計	16,416	16,402	100

(4) 大崎上島クリーンセンター（し尿処理施設）

(単位：kl)

区 分	平成22年度	平成21年度	指数(平成21年度=100)
し 尿	3,073	3,563	86
浄 化 槽 汚 泥	1,138	1,150	99
農 業 集 落 排 水	219	177	124
漁 業 集 落 排 水	183	183	100
下 水 濃 縮 汚 泥	1,175	931	126
合 計	5,788	6,004	96

